

Schulgemeinde der
Polytechnischen Schule Mödling

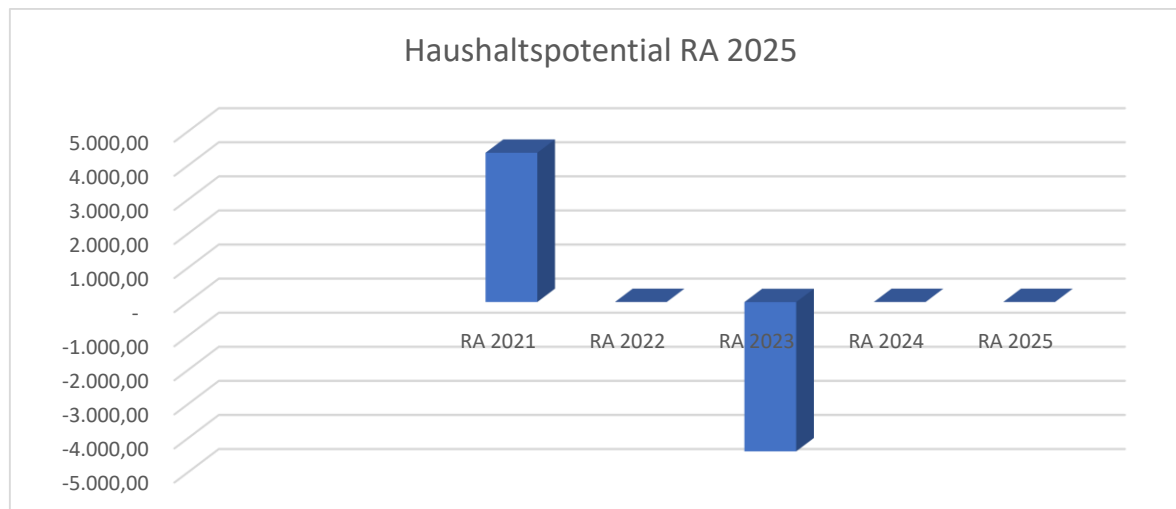
Rechnungsabschluss 2025

Vorbericht

Entwicklung des Haushaltspotentials

Das Haushaltspotential beträgt im Rechnungsabschluss 2025 € 0,00.

RA 2021	RA 2022	RA 2023	RA 2024	RA 2025
4.377,91	0,00	-4.377,91	0,00	0,00



Erläuterung:

Das Haushaltspotential hat seine Grundlage in § 67 Z. 11 der NÖ Gemeindeordnung 1973 (NÖ GO 1973) und ist erstmals im Voranschlag 2020 auszuweisen. Die Angaben zu den Vorjahren entfallen daher.

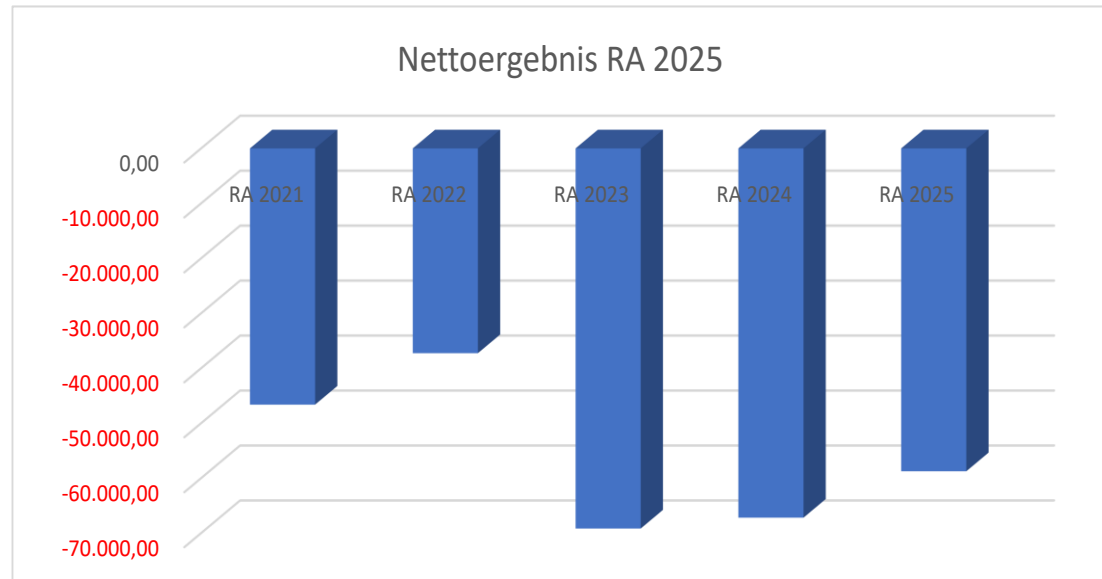
Haushaltspotential: Differenz der wiederkehrenden Mittelaufbringungen abzüglich der wiederkehrenden Mittelverwendungen unter Berücksichtigung der entsprechenden Forderungen und Verbindlichkeiten. Das Haushaltspotential ist eine wichtige Kenngröße und gibt die aktuelle Leistungsfähigkeit der Schulgemeinde wieder. Das schafft Vergleichbarkeit mit der bisherigen Rechtslage, aus der Überschüsse und Abgänge abzuleiten waren und dient der Transparenz.

Wenn das Haushaltspotential innerhalb des Zeitraumes des mittelfristigen Finanzplanes laufend negativ ist, ist ein Haushaltskonsolidierungskonzept zu erstellen (§ 72b Abs. 1 Z. 2 NÖ GO 1973).

Entwicklung des Nettoergebnisses

Das Nettoergebnis beträgt im Rechnungsabschluss 2025 **-€ 58.745,28**.

RA 2021	RA 2022	RA 2023	RA 2024	RA 2025
-46.621,28	-37.262,07	-69.168,14	-67.191,86	-58.745,28



Erläuterung:

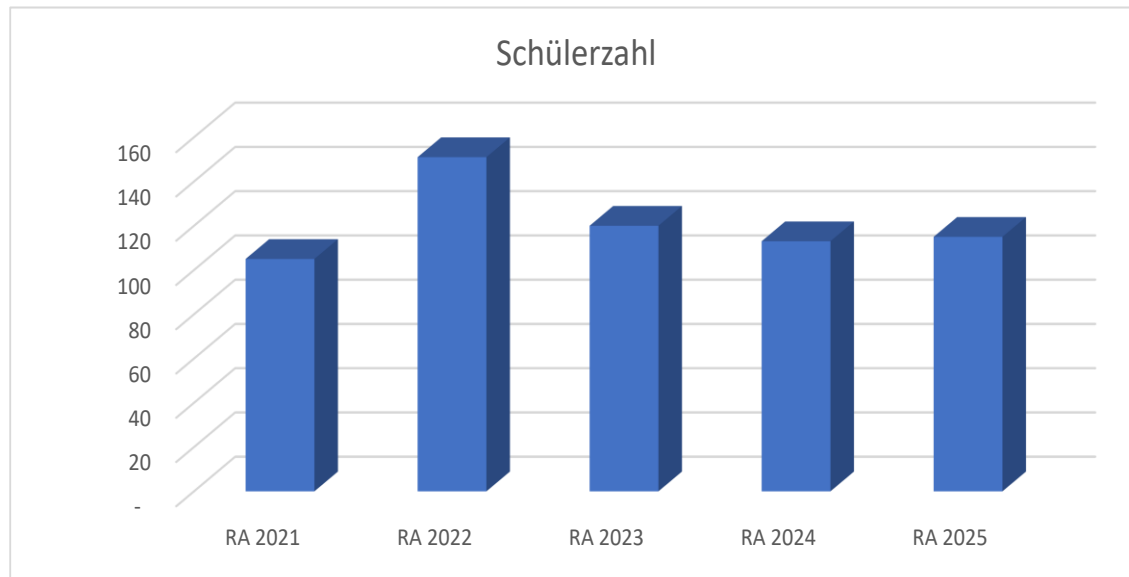
Beim Nettoergebnis handelt es sich um das Ergebnis des Ergebnisvoranschlags. Dieses ist erstmals für das Haushaltsjahr 2020 auszuweisen. Die Angaben zu den Vorjahren entfallen daher.

Ein positives Nettoergebnis bedeutet, dass die Erträge voraussichtlich ausreichend sein werden, die Aufwendungen für die kommunalen Leistungen (inklusive des Werteverzehrs des Anlagevermögens in Form der Abschreibungen) abzudecken.

Ein negatives Nettoergebnis heißt, dass dies nicht zur Gänze (in der Höhe des negativen Wertes) möglich ist.

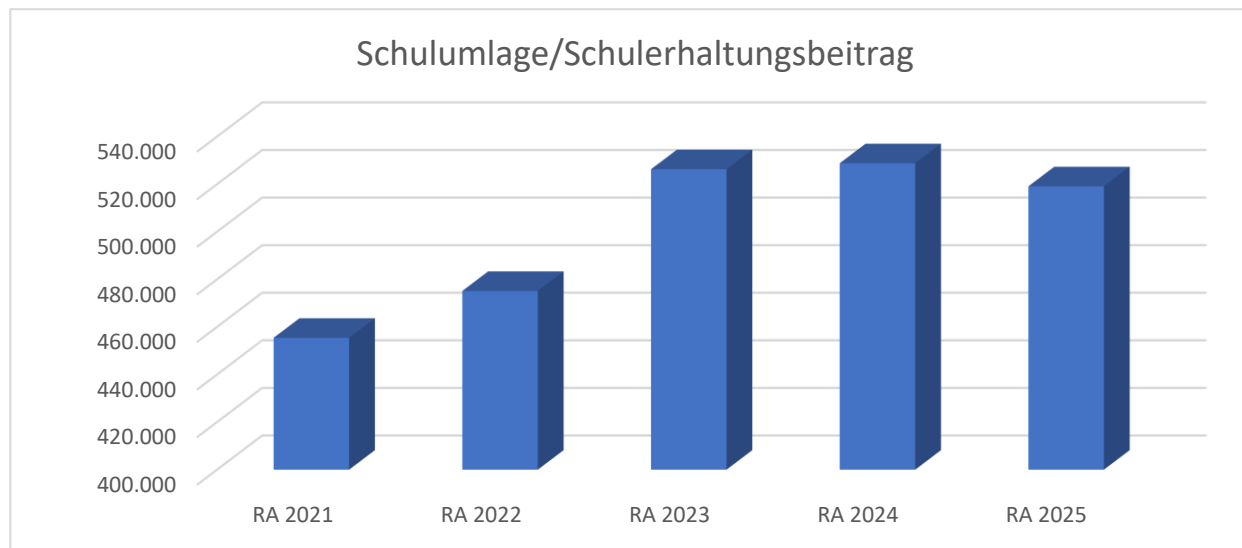
Entwicklung der Schülerzahlen:

RA 2021	RA 2022	RA 2023	RA 2024	RA 2025
105	151	120	113	115



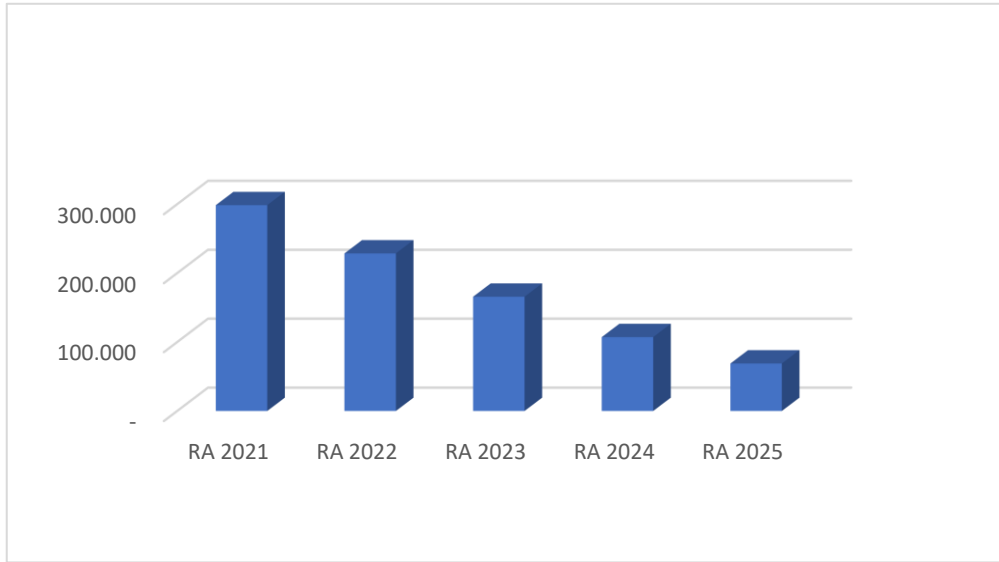
Entwicklung der Schulumlage/Schulerhaltungsbeitrag:

RA 2021	RA 2022	RA 2023	RA 2024	RA 2025
455.423	475.123	526.268	528.786	519.101



Entwicklung des Schuldenstandes (Darlehensrest am Jahresende):

RA 2021	RA 2022	RA 2023	RA 2024	RA 2025
298.541	228.534	165.709	107.136	68.835



Nachweis der liquiden Mittel (Kassenbestand)

Rechnungsabschluss 2025

Schulgemeinde der Polytechnischen Schule Mödling

Nachweis der liquiden Mittel (Kassenbestand)

ZW	Code	Konto	Bezeichnung	IBAN	Stand 31.12.2024	Einzahlungen 2025	Auszahlungen 2025	Stand 31.12.2025	Auszug Nr.	Datum
1	1151	210001	BA	AT12 1200 0006 3028 5005	83.695,64	602.978,13	599.662,24	87.011,53	148	31.12.2025
			Bankkonto		83.695,64	602.978,13	599.662,24	87.011,53		
10	1151	906002	Verrechnung		0,00	44.334,45	44.334,45	0,00		
			Verrechnung		0,00	44.334,45	44.334,45	0,00		
			Gesamtsumme		83.695,64	647.312,58	643.996,69	87.011,53		

			Stand 31.12.2024	Stand 31.12.2025	Veränderung
1151	Kassa, Bankguthaben, Schecks		83.695,64	87.011,53	3.315,89
B.III	Gesamtsumme liquide Mittel		83.695,64	87.011,53	3.315,89

Der vorliegende Rechnungsabschluss enthält alle im Rechnungszeitraum erfolgten Gebarungen. Er stimmt mit den Belegen und Aufzeichnungen in den Rechnungsbüchern überein. Die ausgewiesenen buchmäßigen Bestände stimmen mit den tatsächlich vorhandenen Bargeldbeständen und Bankbeständen überein.

Obmann

Kassenverwalterin

GR Askin Öztürk

Michaela Quant

Der vorliegende Rechnungsabschluss wurde vom Prüfungsausschuss überprüft. Er ist sachlich und rechnerisch richtig.

Rechnungsprüfer

GR Mag. jur. Ingrid Bresich, Katharina Zechmeister-Mittl, Mag. René Kain

Ergebnishaushalt Gesamt 1. Ebene (Anlage 1a)
- interne Vergütungen enthalten

MVAG	Mittelverwendungs- und aufbringungsgruppen (1. Ebene)	RA 2025	VA 2025	RA - VA
211	Erträge aus der operativen Verwaltungstätigkeit	6.509,67	2.200,00	4.309,67
212	Erträge aus Transfers	548.532,63	624.100,00	-75.567,37
213	Finanzerträge			
21	Summe Erträge	555.042,30	626.300,00	-71.257,70
221	Personalaufwand	205.946,83	224.300,00	-18.353,17
222	Sachaufwand	387.350,69	435.000,00	-47.649,31
223	Transferaufwand	16.900,00	16.900,00	
224	Finanzaufwand	3.590,06	4.900,00	-1.309,94
22	Summe Aufwendungen	613.787,58	681.100,00	-67.312,42
SA0	Saldo (0) Nettoergebnis (21 - 22)	-58.745,28	-54.800,00	-3.945,28
230	Entnahmen von Haushaltsrücklagen			
240	Zuweisungen an Haushaltsrücklagen			
SA01	Saldo (01) Haushaltsrücklagen (230 - 240)	0,00	0,00	0,00
SA00	Saldo (00) Nettoergebnis nach Haushaltsrücklagen (Saldo 0 + Saldo 01)	-58.745,28	-54.800,00	-3.945,28

Ergebnishaushalt Bereichsbudget 1. und 2. Ebene (Anlage 1a)

Vertretungskörper und allgemeine Verwaltung (Gruppe 0)

MVAG	Mittelverwendungs- und aufbringungsgruppen (1. und 2. Ebene)	RA 2025	VA 2025	RA - VA
211	Erträge aus der operativen Verwaltungstätigkeit	0,00	0,00	0,00
2111	Erträge aus eigenen Abgaben			
2112	Erträge aus Ertragsanteilen			
2113	Erträge aus Gebühren			
2114	Erträge aus Leistungen			
2115	Erträge aus Besitz und wirtschaftlicher Tätigkeit			
2116	Erträge aus Veräußerung und sonstige Erträge			
2117	Nicht finanzierungswirksame operative Erträge			
212	Erträge aus Transfers	0,00	0,00	0,00
2121	Transferertrag von Trägern des öffentlichen Rechts			
2122	Transferertrag von Beteiligungen			
2123	Transferertrag von Unternehmen (mit Finanzunternehmen)			
2124	Transferertrag von Haushalten und Organisationen ohne Erwerbscharakter			
2125	Transferertrag vom Ausland			
2126	Investitions- und Tilgungszuschüsse zwischen Unternehmungen und Betrieben der Gebietskörperschaft und der Gebietskörperschaft			
2127	Nicht finanzierungswirksamer Transferertrag			
213	Finanzerträge	0,00	0,00	0,00
2131	Erträge aus Zinsen			
2132	Erträge aus Zinsen aus derivativen Finanzinstrumenten mit und ohne Grundgeschäft			
2133	Erträge aus Gewinnentnahmen von marktbestimmten Betrieben			
2134	Sonstige Finanzerträge			
2135	Erträge aus Dividenden/Gewinnausschüttungen			
2136	Sonstige nicht finanzierungswirksame Finanzerträge			
21	Summe Erträge	0,00	0,00	0,00
221	Personalaufwand	0,00	0,00	0,00
2211	Personalaufwand (Bezüge, Nebengebühren, Mehrleistungen)			
2212	Gesetzlicher und freiwilliger Sozialaufwand			
2213	Sonstiger Personalaufwand			
2214	Nicht finanzierungswirksamer Personalaufwand			
222	Sachaufwand	17.150,16	17.800,00	-649,84
2221	Gebrauchs- und Verbrauchsgüter, Handelswaren			
2222	Verwaltungs- und Betriebsaufwand			
2223	Leasing- und Mietaufwand			
2224	Instandhaltung			
2225	Sonstiger Sachaufwand	17.150,16	17.800,00	-649,84
2226	Nicht finanzierungswirksamer Sachaufwand			

Vertretungskörper und allgemeine Verwaltung (Gruppe 0)

MVAG	Mittelverwendungs- und aufbringungsgruppen (1. und 2. Ebene)	RA 2025	VA 2025	RA - VA
223	Transferaufwand	0,00	0,00	0,00
2231	Transferaufwand an Träger des öffentlichen Rechts			
2232	Transferaufwand an Beteiligungen			
2233	Transferaufwand an Unternehmen (mit Finanzunternehmen)			
2234	Transferaufwand an Haushalte und Organisationen ohne Erwerbscharakter			
2235	Transferaufwand an das Ausland			
2236	Investitions- und Tilgungszuschüsse zwischen Unternehmungen und Betrieben der Gebietskörperschaft und der Gebietskörperschaft			
2237	Nicht finanzierungswirksamer Transferaufwand			
224	Finanzaufwand	0,00	0,00	0,00
2241	Aufwendungen für Zinsen			
2242	Zinsen und sonstige Aufwendungen aus derivativen Finanzinstrumenten mit und ohne Grundgeschäft			
2243	Gewinnentnahmen von Unternehmungen und marktbestimmten Betrieben der Gebietskörperschaft (innerhalb der Gebietskörperschaft)			
2244	Sonstiger Finanzaufwand			
2245	Nicht finanzierungswirksamer Finanzaufwand			
22	Summe Aufwendungen	17.150,16	17.800,00	-649,84
SA0	Saldo (0) Nettoergebnis (21 - 22)	-17.150,16	-17.800,00	649,84
230	Entnahmen von Haushaltsrücklagen	0,00	0,00	0,00
2301	Entnahmen von Haushaltsrücklagen			
240	Zuweisungen an Haushaltsrücklagen	0,00	0,00	0,00
2401	Zuweisungen an Haushaltsrücklagen			
SA01	Saldo (01) Haushaltsrücklagen (230 - 240)	0,00	0,00	0,00
SA00	Saldo (00) Nettoergebnis nach Haushaltsrücklagen (Saldo 0 + Saldo 01)	-17.150,16	-17.800,00	649,84

Unterricht, Erziehung, Sport und Wissenschaft (Gruppe 2)

MVAG	Mittelverwendungs- und aufbringungsgruppen (1. und 2. Ebene)	RA 2025	VA 2025	RA - VA
211	Erträge aus der operativen Verwaltungstätigkeit	6.509,67	2.200,00	4.309,67
2111	Erträge aus eigenen Abgaben			
2112	Erträge aus Ertragsanteilen			
2113	Erträge aus Gebühren			
2114	Erträge aus Leistungen			
2115	Erträge aus Besitz und wirtschaftlicher Tätigkeit	1.050,96	1.000,00	50,96
2116	Erträge aus Veräußerung und sonstige Erträge	100,00		100,00
2117	Nicht finanzierungswirksame operative Erträge	5.358,71	1.200,00	4.158,71
212	Erträge aus Transfers	548.532,63	624.100,00	-75.567,37
2121	Transferertrag von Trägern des öffentlichen Rechts	540.753,30	616.400,00	-75.646,70
2122	Transferertrag von Beteiligungen			
2123	Transferertrag von Unternehmen (mit Finanzunternehmen)			
2124	Transferertrag von Haushalten und Organisationen ohne Erwerbscharakter			
2125	Transferertrag vom Ausland			
2126	Investitions- und Tilgungszuschüsse zwischen Unternehmungen und Betrieben der Gebietskörperschaft und der Gebietskörperschaft			
2127	Nicht finanzierungswirksamer Transferertrag	7.779,33	7.700,00	79,33
213	Finanzerträge	0,00	0,00	0,00
2131	Erträge aus Zinsen			
2132	Erträge aus Zinsen aus derivativen Finanzinstrumenten mit und ohne Grundgeschäft			
2133	Erträge aus Gewinnentnahmen von marktbestimmten Betrieben			
2134	Sonstige Finanzerträge			
2135	Erträge aus Dividenden/Gewinnausschüttungen			
2136	Sonstige nicht finanzierungswirksame Finanzerträge			
21	Summe Erträge	555.042,30	626.300,00	-71.257,70
221	Personalaufwand	205.946,83	224.300,00	-18.353,17
2211	Personalaufwand (Bezüge, Nebengebühren, Mehrleistungen)	167.292,12	178.700,00	-11.407,88
2212	Gesetzlicher und freiwilliger Sozialaufwand	38.654,71	45.600,00	-6.945,29
2213	Sonstiger Personalaufwand			
2214	Nicht finanzierungswirksamer Personalaufwand			
222	Sachaufwand	370.200,53	417.200,00	-46.999,47
2221	Gebrauchs- und Verbrauchsgüter, Handelswaren	17.638,30	26.000,00	-8.361,70
2222	Verwaltungs- und Betriebsaufwand	70.880,88	83.000,00	-12.119,12
2223	Leasing- und Mietaufwand	71.102,35	75.400,00	-4.297,65
2224	Instandhaltung	30.575,55	41.300,00	-10.724,45
2225	Sonstiger Sachaufwand	53.243,18	66.500,00	-13.256,82
2226	Nicht finanzierungswirksamer Sachaufwand	126.760,27	125.000,00	1.760,27

Unterricht, Erziehung, Sport und Wissenschaft (Gruppe 2)

MVAG	Mittelverwendungs- und aufbringungsgruppen (1. und 2. Ebene)	RA 2025	VA 2025	RA - VA
223	Transferaufwand	16.900,00	16.900,00	0,00
2231	Transferaufwand an Träger des öffentlichen Rechts	16.900,00	16.900,00	
2232	Transferaufwand an Beteiligungen			
2233	Transferaufwand an Unternehmen (mit Finanzunternehmen)			
2234	Transferaufwand an Haushalte und Organisationen ohne Erwerbscharakter			
2235	Transferaufwand an das Ausland			
2236	Investitions- und Tilgungszuschüsse zwischen Unternehmungen und Betrieben der Gebietskörperschaft und der Gebietskörperschaft			
2237	Nicht finanzierungswirksamer Transferaufwand			
224	Finanzaufwand	3.072,44	4.300,00	-1.227,56
2241	Aufwendungen für Zinsen	3.072,44	4.300,00	-1.227,56
2242	Zinsen und sonstige Aufwendungen aus derivativen Finanzinstrumenten mit und ohne Grundgeschäft			
2243	Gewinnentnahmen von Unternehmungen und marktbestimmten Betrieben der Gebietskörperschaft (innerhalb der Gebietskörperschaft)			
2244	Sonstiger Finanzaufwand			
2245	Nicht finanzierungswirksamer Finanzaufwand			
22	Summe Aufwendungen	596.119,80	662.700,00	-66.580,20
SA0	Saldo (0) Nettoergebnis (21 - 22)	-41.077,50	-36.400,00	-4.677,50
230	Entnahmen von Haushaltsrücklagen	0,00	0,00	0,00
2301	Entnahmen von Haushaltsrücklagen			
240	Zuweisungen an Haushaltsrücklagen	0,00	0,00	0,00
2401	Zuweisungen an Haushaltsrücklagen			
SA01	Saldo (01) Haushaltsrücklagen (230 - 240)	0,00	0,00	0,00
SA00	Saldo (00) Nettoergebnis nach Haushaltsrücklagen (Saldo 0 + Saldo 01)	-41.077,50	-36.400,00	-4.677,50

Finanzwirtschaft (Gruppe 9)

MVAG	Mittelverwendungs- und aufbringungsgruppen (1. und 2. Ebene)	RA 2025	VA 2025	RA - VA
211	Erträge aus der operativen Verwaltungstätigkeit	0,00	0,00	0,00
2111	Erträge aus eigenen Abgaben			
2112	Erträge aus Ertragsanteilen			
2113	Erträge aus Gebühren			
2114	Erträge aus Leistungen			
2115	Erträge aus Besitz und wirtschaftlicher Tätigkeit			
2116	Erträge aus Veräußerung und sonstige Erträge			
2117	Nicht finanzierungswirksame operative Erträge			
212	Erträge aus Transfers	0,00	0,00	0,00
2121	Transferertrag von Trägern des öffentlichen Rechts			
2122	Transferertrag von Beteiligungen			
2123	Transferertrag von Unternehmen (mit Finanzunternehmen)			
2124	Transferertrag von Haushalten und Organisationen ohne Erwerbscharakter			
2125	Transferertrag vom Ausland			
2126	Investitions- und Tilgungszuschüsse zwischen Unternehmungen und Betrieben der Gebietskörperschaft und der Gebietskörperschaft			
2127	Nicht finanzierungswirksamer Transferertrag			
213	Finanzerträge	0,00	0,00	0,00
2131	Erträge aus Zinsen			
2132	Erträge aus Zinsen aus derivativen Finanzinstrumenten mit und ohne Grundgeschäft			
2133	Erträge aus Gewinnentnahmen von marktbestimmten Betrieben			
2134	Sonstige Finanzerträge			
2135	Erträge aus Dividenden/Gewinnausschüttungen			
2136	Sonstige nicht finanzierungswirksame Finanzerträge			
21	Summe Erträge	0,00	0,00	0,00
221	Personalaufwand	0,00	0,00	0,00
2211	Personalaufwand (Bezüge, Nebengebühren, Mehrleistungen)			
2212	Gesetzlicher und freiwilliger Sozialaufwand			
2213	Sonstiger Personalaufwand			
2214	Nicht finanzierungswirksamer Personalaufwand			
222	Sachaufwand	0,00	0,00	0,00
2221	Gebrauchs- und Verbrauchsgüter, Handelswaren			
2222	Verwaltungs- und Betriebsaufwand			
2223	Leasing- und Mietaufwand			
2224	Instandhaltung			
2225	Sonstiger Sachaufwand			
2226	Nicht finanzierungswirksamer Sachaufwand			

Finanzwirtschaft (Gruppe 9)

MVAG	Mittelverwendungs- und aufbringungsgruppen (1. und 2. Ebene)	RA 2025	VA 2025	RA - VA
223	Transferaufwand	0,00	0,00	0,00
2231	Transferaufwand an Träger des öffentlichen Rechts			
2232	Transferaufwand an Beteiligungen			
2233	Transferaufwand an Unternehmen (mit Finanzunternehmen)			
2234	Transferaufwand an Haushalte und Organisationen ohne Erwerbscharakter			
2235	Transferaufwand an das Ausland			
2236	Investitions- und Tilgungszuschüsse zwischen Unternehmungen und Betrieben der Gebietskörperschaft und der Gebietskörperschaft			
2237	Nicht finanzierungswirksamer Transferaufwand			
224	Finanzaufwand	517,62	600,00	-82,38
2241	Aufwendungen für Zinsen			
2242	Zinsen und sonstige Aufwendungen aus derivativen Finanzinstrumenten mit und ohne Grundgeschäft			
2243	Gewinnentnahmen von Unternehmungen und marktbestimmten Betrieben der Gebietskörperschaft (innerhalb der Gebietskörperschaft)			
2244	Sonstiger Finanzaufwand	517,62	600,00	-82,38
2245	Nicht finanzierungswirksamer Finanzaufwand			
22	Summe Aufwendungen	517,62	600,00	-82,38
SA0	Saldo (0) Nettoergebnis (21 - 22)	-517,62	-600,00	82,38
230	Entnahmen von Haushaltsrücklagen	0,00	0,00	0,00
2301	Entnahmen von Haushaltsrücklagen			
240	Zuweisungen an Haushaltsrücklagen	0,00	0,00	0,00
2401	Zuweisungen an Haushaltsrücklagen			
SA01	Saldo (01) Haushaltsrücklagen (230 - 240)	0,00	0,00	0,00
SA00	Saldo (00) Nettoergebnis nach Haushaltsrücklagen (Saldo 0 + Saldo 01)	-517,62	-600,00	82,38

Ergebnishaushalt Gesamt 1. und 2. Ebene (Anlage 1a)
- interne Vergütungen enthalten

MVAG	Mittelverwendungs- und aufbringungsgruppen (1. und 2. Ebene)	RA 2025	VA 2025	RA - VA
211	Erträge aus der operativen Verwaltungstätigkeit	6.509,67	2.200,00	4.309,67
2111	Erträge aus eigenen Abgaben			
2112	Erträge aus Ertragsanteilen			
2113	Erträge aus Gebühren			
2114	Erträge aus Leistungen			
2115	Erträge aus Besitz und wirtschaftlicher Tätigkeit	1.050,96	1.000,00	50,96
2116	Erträge aus Veräußerung und sonstige Erträge	100,00		100,00
2117	Nicht finanzierungswirksame operative Erträge	5.358,71	1.200,00	4.158,71
212	Erträge aus Transfers	548.532,63	624.100,00	-75.567,37
2121	Transferertrag von Trägern des öffentlichen Rechts	540.753,30	616.400,00	-75.646,70
2122	Transferertrag von Beteiligungen			
2123	Transferertrag von Unternehmen (mit Finanzunternehmen)			
2124	Transferertrag von Haushalten und Organisationen ohne Erwerbscharakter			
2125	Transferertrag vom Ausland			
2126	Investitions- und Tilgungszuschüsse zwischen Unternehmungen und Betrieben der Gebietskörperschaft und der Gebietskörperschaft			
2127	Nicht finanzierungswirksamer Transferertrag	7.779,33	7.700,00	79,33
213	Finanzerträge	0,00	0,00	0,00
2131	Erträge aus Zinsen			
2132	Erträge aus Zinsen aus derivativen Finanzinstrumenten mit und ohne Grundgeschäft			
2133	Erträge aus Gewinnentnahmen von marktbestimmten Betrieben			
2134	Sonstige Finanzerträge			
2135	Erträge aus Dividenden/Gewinnausschüttungen			
2136	Sonstige nicht finanzierungswirksame Finanzerträge			
21	Summe Erträge	555.042,30	626.300,00	-71.257,70
221	Personalaufwand	205.946,83	224.300,00	-18.353,17
2211	Personalaufwand (Bezüge, Nebengebühren, Mehrleistungen)	167.292,12	178.700,00	-11.407,88
2212	Gesetzlicher und freiwilliger Sozialaufwand	38.654,71	45.600,00	-6.945,29
2213	Sonstiger Personalaufwand			
2214	Nicht finanzierungswirksamer Personalaufwand			
222	Sachaufwand	387.350,69	435.000,00	-47.649,31
2221	Gebrauchs- und Verbrauchsgüter, Handelswaren	17.638,30	26.000,00	-8.361,70
2222	Verwaltungs- und Betriebsaufwand	70.880,88	83.000,00	-12.119,12
2223	Leasing- und Mietaufwand	71.102,35	75.400,00	-4.297,65
2224	Instandhaltung	30.575,55	41.300,00	-10.724,45
2225	Sonstiger Sachaufwand	70.393,34	84.300,00	-13.906,66
2226	Nicht finanzierungswirksamer Sachaufwand	126.760,27	125.000,00	1.760,27

MVAG	Mittelverwendungs- und aufbringungsgruppen (1. und 2. Ebene)	RA 2025	VA 2025	RA - VA
223	Transferaufwand	16.900,00	16.900,00	0,00
2231	Transferaufwand an Träger des öffentlichen Rechts	16.900,00	16.900,00	
2232	Transferaufwand an Beteiligungen			
2233	Transferaufwand an Unternehmen (mit Finanzunternehmen)			
2234	Transferaufwand an Haushalte und Organisationen ohne Erwerbscharakter			
2235	Transferaufwand an das Ausland			
2236	Investitions- und Tilgungszuschüsse zwischen Unternehmungen und Betrieben der Gebietskörperschaft und der Gebietskörperschaft			
2237	Nicht finanzierungswirksamer Transferaufwand			
224	Finanzaufwand	3.590,06	4.900,00	-1.309,94
2241	Aufwendungen für Zinsen	3.072,44	4.300,00	-1.227,56
2242	Zinsen und sonstige Aufwendungen aus derivativen Finanzinstrumenten mit und ohne Grundgeschäft			
2243	Gewinnentnahmen von Unternehmungen und marktbestimmten Betrieben der Gebietskörperschaft (innerhalb der Gebietskörperschaft)			
2244	Sonstiger Finanzaufwand	517,62	600,00	-82,38
2245	Nicht finanzierungswirksamer Finanzaufwand			
22	Summe Aufwendungen	613.787,58	681.100,00	-67.312,42
SA0	Saldo (0) Nettoergebnis (21 - 22)	-58.745,28	-54.800,00	-3.945,28
230	Entnahmen von Haushaltsrücklagen	0,00	0,00	0,00
2301	Entnahmen von Haushaltsrücklagen			
240	Zuweisungen an Haushaltsrücklagen	0,00	0,00	0,00
2401	Zuweisungen an Haushaltsrücklagen			
SA01	Saldo (01) Haushaltsrücklagen (230 - 240)	0,00	0,00	0,00
SA00	Saldo (00) Nettoergebnis nach Haushaltsrücklagen (Saldo 0 + Saldo 01)	-58.745,28	-54.800,00	-3.945,28

Finanzierungshaushalt Gesamt 1. Ebene (Anlage 1b)
- interne Vergütungen enthalten

MVAG	Mittelverwendungs- und aufbringungsgruppen (1. Ebene)	RA 2025	VA 2025	RA - VA
OPERATIVE GEBARUNG				
311	Einzahlungen aus operativer Verwaltungstätigkeit	1.150,96	1.000,00	150,96
312	Einzahlungen aus Transfers	540.753,30	616.400,00	-75.646,70
313	Einzahlungen aus Finanzerträgen			
31	Summe Einzahlungen operative Gebarung	541.904,26	617.400,00	-75.495,74
321	Auszahlungen aus Personalaufwand	205.946,83	224.300,00	-18.353,17
322	Auszahlungen aus Sachaufwand	260.590,42	310.000,00	-49.409,58
323	Auszahlungen aus Transfers	16.900,00	16.900,00	
324	Auszahlungen aus Finanzaufwand	3.590,06	4.900,00	-1.309,94
32	Summe Auszahlungen operative Gebarung	487.027,31	556.100,00	-69.072,69
SA1	Saldo (1) Geldfluss aus der operativen Gebarung (31 – 32)	54.876,95	61.300,00	-6.423,05
INVESTIVE GEBARUNG				
331	Einzahlungen aus der Investitionstätigkeit			
332	Einzahlungen aus der Rückzahlung von Darlehen sowie gewährten Vorschüssen			
333	Einzahlungen aus Kapitaltransfers			
33	Summe Einzahlungen investive Gebarung	0,00	0,00	0,00
341	Auszahlungen aus der Investitionstätigkeit	16.576,22	23.100,00	-6.523,78
342	Auszahlungen aus der Gewährung von Darlehen sowie gewährten Vorschüssen			
343	Auszahlungen aus Kapitaltransfers			
34	Summe Auszahlungen investive Gebarung	16.576,22	23.100,00	-6.523,78
SA2	Saldo (2) Geldfluss aus der investiven Gebarung (33 – 34)	-16.576,22	-23.100,00	6.523,78
SA3	Saldo (3) Nettofinanzierungssaldo (Saldo 1 + Saldo 2)	38.300,73	38.200,00	100,73

MVAG	Mittelverwendungs- und aufbringungsgruppen (1. Ebene)	RA 2025	VA 2025	RA - VA
FINANZIERUNGSTÄTIGKEIT				
351	Einzahlungen aus der Aufnahme von Finanzschulden			
353	Einzahlungen infolge eines Kapitaltausches bei derivativen Finanzinstrumenten mit Grundgeschäft			
355	Einzahlungen aus dem Abgang von Finanzinstrumenten			
35	Summe Einzahlungen aus der Finanzierungstätigkeit	0,00	0,00	0,00
361	Auszahlungen aus der Tilgung von Finanzschulden	38.300,73	38.200,00	100,73
363	Auszahlungen infolge eines Kapitaltausches bei derivativen Finanzinstrumenten mit Grundgeschäft			
365	Auszahlungen für den Erwerb von Finanzinstrumenten			
36	Summe Auszahlungen aus der Finanzierungstätigkeit	38.300,73	38.200,00	100,73
SA4	Saldo (4) Geldfluss aus der Finanzierungstätigkeit (35 – 36)	-38.300,73	-38.200,00	-100,73
SA5	Saldo (5) Geldfluss aus der voranschlagswirksamen Gebarung (Saldo 3 + Saldo 4)	0,00	0,00	0,00
411	Einzahlungen aus nicht voranschlagswirksamen Forderungen	18.396,79		
412	Einzahlungen aus nicht voranschlagswirksamen Verbindlichkeiten	87.011,53		
413 ¹	Einzahlungen aus der Aufnahme von zur Kassenstärkung eingegangenen Geldverbindlichkeiten (Barvorlagen)	0,00		
41	Summe Einzahlungen aus der nicht voranschlagswirksamen Gebarung	105.408,32		
421	Auszahlungen aus nicht voranschlagswirksamen Forderungen	1.314,00		
422	Auszahlungen aus nicht voranschlagswirksamen Verbindlichkeiten	100.778,43		
423 ²	Auszahlungen zur Tilgung von zur Kassenstärkung eingegangenen Geldverbindlichkeiten (Barvorlagen)	0,00		
42	Summe Auszahlungen aus der nicht voranschlagswirksamen Gebarung	102.092,43		
SA6 ²	Saldo (6) Geldfluss aus der nicht voranschlagswirksamen Gebarung (41 - 42)	3.315,89		
SA7 ²	Saldo (7) Veränderung an Zahlungsmitteln (Saldo 5 + Saldo 6)	3.315,89		
Verprobung	Veränderung der Summe der Zahlungsmittel (C - D) - (A - B)	3.315,89		
A	Anfangsbestand liquide Mittel (115 zum 31.12.2024)	83.695,64		
B	Anfangsbestand kurzfristige Finanzschulden aus überzogenen Konten bei Kreditinstituten (1511/UK 21 zum 31.12.2024)	0,00		
C	Endbestand liquide Mittel (115 zum 31.12.2025)	87.011,53		
D	Endbestand kurzfristige Finanzschulden aus überzogenen Konten bei Kreditinstituten (1511/UK 21 zum 31.12.2025)	0,00		
	*) davon Zahlungsmittelreserven (1152 zum 31.12.2025)			

1) Die Summen der MVAG 413 und 423 ergeben am Jahresende nur dann null, sofern die zur Kassenstärkung eingegangenen Geldverbindlichkeiten (Barvorlagen) innerhalb desselben Finanzjahres getilgt wurden. Eine Differenz zw. Ein- und Auszahlungen (MVAG 4130 bzw. 4230) kann nur deshalb entstehen, weil eine Tilgung nicht innerhalb desselben Finanzjahres erfolgt ist. Die nicht innerhalb desselben Finanzjahres getilgten Kassenstärker sind als Finanzschulden auf die entsprechenden Konten bzw. Gruppen in der Vermögensrechnung umzubuchen.

2) Der Geldfluss aus der nicht voranschlagswirksamen Gebarung (SA6) und die Veränderung an Zahlungsmitteln (SA7) werden im Rechnungsabschluss in den Detailnachweisen und Bereichsbudgets nicht ausgewiesen, sondern nur auf Ebene des Gesamthaushalts.

Finanzierungshaushalt Gesamt 1. und 2. Ebene (Anlage 1b)
- interne Vergütungen enthalten

MVAG	Mittelverwendungs- und aufbringungsgruppen (1. und 2. Ebene)	RA 2025	VA 2025	RA - VA
311	Einzahlungen aus operativer Verwaltungstätigkeit	1.150,96	1.000,00	150,96
3111	Einzahlungen aus eigenen Abgaben			
3112	Einzahlungen aus Ertragsanteilen			
3113	Einzahlungen aus Gebühren			
3114	Einzahlungen aus Leistungen			
3115	Einzahlungen aus Besitz und wirtschaftlicher Tätigkeit	1.050,96	1.000,00	50,96
3116	Einzahlungen aus Veräußerung von geringwertigen Wirtschaftsgütern (GWG) und sonstige Einzahlungen	100,00		100,00
312	Einzahlungen aus Transfers	540.753,30	616.400,00	-75.646,70
3121	Transferzahlungen von Trägern des öffentlichen Rechts	540.753,30	616.400,00	-75.646,70
3122	Transferzahlungen von Beteiligungen			
3123	Transferzahlungen von Unternehmen (inkl. Finanzunternehmen)			
3124	Transferzahlungen von Haushalten und Organisationen ohne Erwerbscharakter			
3125	Transferzahlungen vom Ausland			
3126	Investitions- und Tilgungszuschüsse zwischen Unternehmungen und Betrieben der Gebietskörperschaft und der Gebietskörperschaft			
313	Einzahlungen aus Finanzerträgen	0,00	0,00	0,00
3131	Einzahlungen aus Zinserträgen			
3132	Einzahlungen aus Zinsen aus derivativen Finanzinstrumenten mit und ohne Grundgeschäft			
3133	Einzahlungen aus Gewinnentnahmen von marktbestimmten Betrieben			
3134	Sonstige Einzahlungen aus Finanzerträgen			
3135	Einzahlungen aus Dividenden/Gewinnausschüttungen			
31	Summe Einzahlungen operative Gebarung	541.904,26	617.400,00	-75.495,74
321	Auszahlungen aus Personalaufwand	205.946,83	224.300,00	-18.353,17
3211	Auszahlungen für Personalaufwand (Bezüge, Nebengebühren, und Mehrleistungsvergütungen)	167.292,12	178.700,00	-11.407,88
3212	Auszahlungen für gesetzliche und freiwillige Sozialaufwendungen	38.654,71	45.600,00	-6.945,29
3213	Auszahlungen aus sonstigem Personalaufwand			
322	Auszahlungen aus Sachaufwand	260.590,42	310.000,00	-49.409,58
3221	Auszahlungen für Gebrauchs- und Verbrauchsgüter, Handelswaren	17.638,30	26.000,00	-8.361,70
3222	Auszahlungen für Verwaltungs- und Betriebsaufwand	70.880,88	83.000,00	-12.119,12
3223	Auszahlungen für Leasing- und Mietaufwand	71.102,35	75.400,00	-4.297,65
3224	Auszahlungen für Instandhaltung	30.575,55	41.300,00	-10.724,45
3225	Sonstige Auszahlungen aus Sachaufwand	70.393,34	84.300,00	-13.906,66
3226	Auszahlungen aus der Inanspruchnahme von Haftungen			
323	Auszahlungen aus Transfers	16.900,00	16.900,00	0,00
3231	Transferzahlungen an Träger des öffentlichen Rechts	16.900,00	16.900,00	
3232	Transferzahlungen an Beteiligungen			

MVAG	Mittelverwendungs- und aufbringungsgruppen (1. und 2. Ebene)	RA 2025	VA 2025	RA - VA
3233	Transferzahlungen an Unternehmen (inkl. Finanzunternehmen)			
3234	Transferzahlungen an Haushalte und Organisationen ohne Erwerbscharakter			
3235	Transferzahlungen an das Ausland			
3236	Investitions- und Tilgungszuschüsse zwischen Unternehmungen und Betrieben der Gebietskörperschaft und der Gebietskörperschaft			
324	Auszahlungen aus Finanzaufwand	3.590,06	4.900,00	-1.309,94
3241	Auszahlungen für Zinsen	3.072,44	4.300,00	-1.227,56
3242	Auszahlungen für Zinsen aus derivativen Finanzinstrumenten mit und ohne Grundgeschäft			
3243	Auszahlungen aus Gewinnentnahmen von marktbestimmten Betrieben			
3244	Sonstige Auszahlungen aus Finanzaufwendungen	517,62	600,00	-82,38
32	Summe Auszahlungen operative Gebarung	487.027,31	556.100,00	-69.072,69
SA1	Saldo (1) Geldfluss aus der operativen Gebarung (31 – 32)	54.876,95	61.300,00	-6.423,05
331	Einzahlungen aus der Investitionstätigkeit	0,00	0,00	0,00
3311	Einzahlungen aus der Veräußerung von immateriellem Vermögen			
3312	Einzahlungen aus der Veräußerung von Grundstücken und Grundstückeinrichtungen			
3313	Einzahlungen aus der Veräußerung von Gebäuden und Bauten			
3314	Einzahlungen aus der Veräußerung von technischen Anlagen, Fahrzeugen und Maschinen			
3315	Einzahlungen aus der Veräußerung von Amts-, Betriebs- und Geschäftsausstattung			
3316	Einzahlungen aus der Veräußerung von Kulturgütern			
3317	Einzahlungen aus der Veräußerung von Beteiligungen			
3318	Einzahlungen aus der Veräußerung von kofinanzierten Schutzbauten			
332	Einzahlungen aus der Rückzahlung von Darlehen sowie gewährten Vorschüssen	0,00	0,00	0,00
3321	Einzahlungen aus Darlehen an Träger des öffentlichen Rechts			
3322	Einzahlungen aus Darlehen an Beteiligungen			
3323	Einzahlungen aus Darlehen an Unternehmen und Haushalte			
3325	Einzahlungen aus Vorschüssen und Anzahlungen			
333	Einzahlungen aus Kapitaltransfers	0,00	0,00	0,00
3331	Kapitaltransferzahlungen von Trägern des öffentlichen Rechts			
3332	Kapitaltransferzahlungen von Beteiligungen			
3333	Kapitaltransferzahlungen von Unternehmen			
3334	Kapitaltransferzahlungen von Haushalten und Organisationen ohne Erwerbscharakter			
3335	Kapitaltransferzahlungen vom Ausland			
33	Summe Einzahlungen investive Gebarung	0,00	0,00	0,00
341	Auszahlungen aus der Investitionstätigkeit	16.576,22	23.100,00	-6.523,78
3411	Auszahlungen für den Erwerb von immateriellem Vermögen			

MVAG	Mittelverwendungs- und aufbringungsgruppen (1. und 2. Ebene)	RA 2025	VA 2025	RA - VA
3412	Auszahlungen für den Erwerb von Grundstücken und Grundstückseinrichtungen			
3413	Auszahlungen für den Erwerb von Gebäuden und Bauten			
3414	Auszahlungen für den Erwerb von technischen Anlagen, Fahrzeugen und Maschinen			
3415	Auszahlungen für den Erwerb von Amts-, Betriebs- und Geschäftsausstattung	16.576,22	23.100,00	-6.523,78
3416	Auszahlungen für den Erwerb von Kulturgütern			
3417	Auszahlungen für den Erwerb von Beteiligungen			
3418	Auszahlungen für den Erwerb von kofinanzierten Schutzbauten			
342	Auszahlungen aus der Gewährung von Darlehen sowie gewährten Vorschüssen	0,00	0,00	0,00
3421	Auszahlungen von Darlehen an Träger des öffentlichen Rechts			
3422	Auszahlungen von Darlehen an Beteiligungen			
3423	Auszahlungen von Darlehen an Unternehmen und Haushalte			
3425	Auszahlungen von Vorschüssen und Anzahlungen			
343	Auszahlungen aus Kapitaltransfers	0,00	0,00	0,00
3431	Kapitaltransferzahlungen an Träger des öffentlichen Rechts			
3432	Kapitaltransferzahlungen an Beteiligungen			
3433	Kapitaltransferzahlungen an Unternehmen (Finanzunternehmen)			
3434	Kapitaltransferzahlungen an Haushalte und Organisationen ohne Erwerbscharakter			
3435	Kapitaltransferzahlungen an das Ausland			
34	Summe Auszahlungen investive Gebarung	16.576,22	23.100,00	-6.523,78
SA2	Saldo (2) Geldfluss aus der investiven Gebarung (33 – 34)	-16.576,22	-23.100,00	6.523,78
SA3	Saldo (3) Nettofinanzierungssaldo (Saldo 1 + Saldo 2)	38.300,73	38.200,00	100,73
351	Einzahlungen aus der Aufnahme von Finanzschulden	0,00	0,00	0,00
3511	Einzahlungen aus empfangenen Darlehen von öffentlichen Körperschaften und Rechtsträgern			
3512	Einzahlungen aus empfangenen Darlehen von Beteiligungen			
3513	Einzahlungen aus empfangenen Darlehen von Unternehmen und privaten Haushalten			
3514	Einzahlungen aus Finanzschulden (Finanzunternehmen)			
3515	Einzahlungen aus Aufnahmen von Leasingverbindlichkeiten			
353	Einzahlungen infolge eines Kapitaltausches bei derivativen Finanzinstrumenten mit Grundgeschäft	0,00	0,00	0,00
3530	Einzahlungen infolge eines Kapitaltausches bei derivativen Finanzinstrumenten mit Grundgeschäft			
355	Einzahlungen aus dem Abgang von Finanzinstrumenten	0,00	0,00	0,00
3550	Einzahlungen aus dem Abgang von Finanzinstrumenten			
35	Summe Einzahlungen aus der Finanzierungstätigkeit	0,00	0,00	0,00

MVAG	Mittelverwendungs- und aufbringungsgruppen (1. und 2. Ebene)	RA 2025	VA 2025	RA - VA
361	Auszahlungen aus der Tilgung von Finanzschulden	38.300,73	38.200,00	100,73
3611	Auszahlungen aus empfangenen Darlehen von öffentlichen Körperschaften und Rechtsträgern			
3612	Auszahlungen aus empfangenen Darlehen von Beteiligungen			
3613	Auszahlungen aus empfangenen Darlehen von Unternehmen und privaten Haushalten			
3614	Auszahlungen aus Finanzschulden	38.300,73	38.200,00	100,73
3615	Auszahlungen aus Rückzahlungen von Leasingverbindlichkeiten			
363	Auszahlungen infolge eines Kapitaltausches bei derivativen Finanzinstrumenten mit Grundgeschäft	0,00	0,00	0,00
3630	Auszahlungen infolge eines Kapitaltausches bei derivativen Finanzinstrumenten mit Grundgeschäft			
365	Auszahlungen für den Erwerb von Finanzinstrumenten	0,00	0,00	0,00
3650	Auszahlungen für den Erwerb von Finanzinstrumenten			
36	Summe Auszahlungen aus der Finanzierungstätigkeit	38.300,73	38.200,00	100,73
SA4	Saldo (4) Geldfluss aus der Finanzierungstätigkeit (35 – 36)	-38.300,73	-38.200,00	-100,73
SA5	Saldo (5) Geldfluss aus der voranschlagswirksamen Gebarung (Saldo 3 + Saldo 4)	0,00	0,00	0,00
411	Einzahlungen aus nicht voranschlagswirksamen Forderungen	18.396,79		
4110	Einzahlungen aus nicht voranschlagswirksamen Forderungen	18.396,79		
412	Einzahlungen aus nicht voranschlagswirksamen Verbindlichkeiten	87.011,53		
4120	Einzahlungen aus nicht voranschlagswirksamen Verbindlichkeiten	87.011,53		
413¹	Einzahlungen aus der Aufnahme von zur Kassenstärkung eingegangenen Geldverbindlichkeiten (Barvorlagen)	0,00		
4130 ¹	Einzahlungen aus der Aufnahme von zur Kassenstärkung eingegangenen Geldverbindlichkeiten (Barvorlagen)			
41	Summe Einzahlungen aus der nicht voranschlagswirksamen Gebarung	105.408,32		
421	Auszahlungen aus nicht voranschlagswirksamen Forderungen	1.314,00		
4210	Auszahlungen aus nicht voranschlagswirksamen Forderungen	1.314,00		
422	Auszahlungen aus nicht voranschlagswirksamen Verbindlichkeiten	100.778,43		
4220	Auszahlungen aus nicht voranschlagswirksamen Verbindlichkeiten	100.778,43		
423²	Auszahlungen zur Tilgung von zur Kassenstärkung eingegangenen Geldverbindlichkeiten (Barvorlagen)	0,00		
4230 ²	Auszahlungen zur Tilgung von zur Kassenstärkung eingegangenen Geldverbindlichkeiten (Barvorlagen)			
42	Summe Auszahlungen aus der nicht voranschlagswirksamen Gebarung	102.092,43		
SA6²	Saldo (6) Geldfluss aus der nicht voranschlagswirksamen Gebarung (41 - 42)	3.315,89		
SA7²	Saldo (7) Veränderung an Zahlungsmitteln (Saldo 5 + Saldo 6)	3.315,89		

MVAG	Mittelverwendungs- und aufbringungsgruppen (1. und 2. Ebene)	RA 2025	VA 2025	RA - VA
Verprobung	Veränderung der Summe der Zahlungsmittel (C - D) - (A - B)	3.315,89		
A	Anfangsbestand liquide Mittel (115 zum 31.12.2024)	83.695,64		
B	Anfangsbestand kurzfristige Finanzschulden aus überzogenen Konten bei Kreditinstituten (1511/UK 21 zum 31.12.2024)	0,00		
C	Endbestand liquide Mittel (115 zum 31.12.2025)	87.011,53		
D	Endbestand kurzfristige Finanzschulden aus überzogenen Konten bei Kreditinstituten (1511/UK 21 zum 31.12.2025)	0,00		
	*) davon Zahlungsmittelreserven (1152 zum 31.12.2025)			

1) Die Summen der MVAG 413 und 423 ergeben am Jahresende nur dann null, sofern die zur Kassenstärkung eingegangenen Geldverbindlichkeiten (Barvorlagen) innerhalb desselben Finanzjahres getilgt wurden. Eine Differenz zw. Ein- und Auszahlungen (MVAG 4130 bzw. 4230) kann nur deshalb entstehen, weil eine Tilgung nicht innerhalb desselben Finanzjahres erfolgt ist. Die nicht innerhalb desselben Finanzjahres getilgten Kassenstärker sind als Finanzschulden auf die entsprechenden Konten bzw. Gruppen in der Vermögensrechnung umzubuchen.

2) Der Geldfluss aus der nicht voranschlagswirksamen Gebarung (SA6) und die Veränderung an Zahlungsmitteln (SA7) werden im Rechnungsabschluss in den Detailnachweisen und Bereichsbudgets nicht ausgewiesen, sondern nur auf Ebene des Gesamthaushalts.

Finanzierungshaushalt Bereichsbudget 1. und 2. Ebene
(Anlage 1b)

Vertretungskörper und allgemeine Verwaltung (Gruppe 0)

MVAG	Mittelverwendungs- und aufbringungsgruppen (1. und 2. Ebene)	RA 2025	VA 2025	RA - VA
311	Einzahlungen aus operativer Verwaltungstätigkeit	0,00	0,00	0,00
3111	Einzahlungen aus eigenen Abgaben			
3112	Einzahlungen aus Ertragsanteilen			
3113	Einzahlungen aus Gebühren			
3114	Einzahlungen aus Leistungen			
3115	Einzahlungen aus Besitz und wirtschaftlicher Tätigkeit			
3116	Einzahlungen aus Veräußerung von geringwertigen Wirtschaftsgütern (GWG) und sonstige Einzahlungen			
312	Einzahlungen aus Transfers	0,00	0,00	0,00
3121	Transferzahlungen von Trägern des öffentlichen Rechts			
3122	Transferzahlungen von Beteiligten			
3123	Transferzahlungen von Unternehmen (inkl. Finanzunternehmen)			
3124	Transferzahlungen von Haushalten und Organisationen ohne Erwerbscharakter			
3125	Transferzahlungen vom Ausland			
3126	Investitions- und Tilgungszuschüsse zwischen Unternehmungen und Betrieben der Gebietskörperschaft und der Gebietskörperschaft			
313	Einzahlungen aus Finanzerträgen	0,00	0,00	0,00
3131	Einzahlungen aus Zinserträgen			
3132	Einzahlungen aus Zinsen aus derivativen Finanzinstrumenten mit und ohne Grundgeschäft			
3133	Einzahlungen aus Gewinnentnahmen von marktbestimmten Betrieben			
3134	Sonstige Einzahlungen aus Finanzerträgen			
3135	Einzahlungen aus Dividenden/Gewinnausschüttungen			
31	Summe Einzahlungen operative Gebarung	0,00	0,00	0,00
321	Auszahlungen aus Personalaufwand	0,00	0,00	0,00
3211	Auszahlungen für Personalaufwand (Bezüge, Nebengebühren, und Mehrleistungsvergütungen)			
3212	Auszahlungen für gesetzliche und freiwillige Sozialaufwendungen			
3213	Auszahlungen aus sonstigem Personalaufwand			
322	Auszahlungen aus Sachaufwand	17.150,16	17.800,00	-649,84
3221	Auszahlungen für Verbrauchs- und Verbrauchsgüter, Handelswaren			
3222	Auszahlungen für Verwaltungs- und Betriebsaufwand			
3223	Auszahlungen für Leasing- und Mietaufwand			
3224	Auszahlungen für Instandhaltung			
3225	Sonstige Auszahlungen aus Sachaufwand	17.150,16	17.800,00	-649,84
3226	Auszahlungen aus der Inanspruchnahme von Haftungen			
323	Auszahlungen aus Transfers	0,00	0,00	0,00
3231	Transferzahlungen an Träger des öffentlichen Rechts			

Vertretungskörper und allgemeine Verwaltung (Gruppe 0)

MVAG	Mittelverwendungs- und aufbringungsgruppen (1. und 2. Ebene)	RA 2025	VA 2025	RA - VA
3232	Transferzahlungen an Beteiligungen			
3233	Transferzahlungen an Unternehmen (inkl. Finanzunternehmen)			
3234	Transferzahlungen an Haushalte und Organisationen ohne Erwerbscharakter			
3235	Transferzahlungen an das Ausland			
3236	Investitions- und Tilgungszuschüsse zwischen Unternehmungen und Betrieben der Gebietskörperschaft und der Gebietskörperschaft			
324	Auszahlungen aus Finanzaufwand	0,00	0,00	0,00
3241	Auszahlungen für Zinsen			
3242	Auszahlungen für Zinsen aus derivativen Finanzinstrumenten mit und ohne Grundgeschäft			
3243	Auszahlungen aus Gewinnentnahmen von marktbestimmten Betrieben			
3244	Sonstige Auszahlungen aus Finanzaufwendungen			
32	Summe Auszahlungen operative Gebarung	17.150,16	17.800,00	-649,84
SA1	Saldo (1) Geldfluss aus der operativen Gebarung (31 – 32)	-17.150,16	-17.800,00	649,84
331	Einzahlungen aus der Investitionstätigkeit	0,00	0,00	0,00
3311	Einzahlungen aus der Veräußerung von immateriellem Vermögen			
3312	Einzahlungen aus der Veräußerung von Grundstücken und Grundstückeinrichtungen			
3313	Einzahlungen aus der Veräußerung von Gebäuden und Bauten			
3314	Einzahlungen aus der Veräußerung von technischen Anlagen, Fahrzeugen und Maschinen			
3315	Einzahlungen aus der Veräußerung von Amts-, Betriebs- und Geschäftsausstattung			
3316	Einzahlungen aus der Veräußerung von Kulturgütern			
3317	Einzahlungen aus der Veräußerung von Beteiligungen			
3318	Einzahlungen aus der Veräußerung von kofinanzierten Schutzbauten			
332	Einzahlungen aus der Rückzahlung von Darlehen sowie gewährten Vorschüssen	0,00	0,00	0,00
3321	Einzahlungen aus Darlehen an Träger des öffentlichen Rechts			
3322	Einzahlungen aus Darlehen an Beteiligungen			
3323	Einzahlungen aus Darlehen an Unternehmen und Haushalte			
3325	Einzahlungen aus Vorschüssen und Anzahlungen			
333	Einzahlungen aus Kapitaltransfers	0,00	0,00	0,00
3331	Kapitaltransferzahlungen von Trägern des öffentlichen Rechts			
3332	Kapitaltransferzahlungen von Beteiligungen			
3333	Kapitaltransferzahlungen von Unternehmen			
3334	Kapitaltransferzahlungen von Haushalten und Organisationen ohne Erwerbscharakter			
3335	Kapitaltransferzahlungen vom Ausland			

Vertretungskörper und allgemeine Verwaltung (Gruppe 0)

MVAG	Mittelverwendungs- und aufbringungsgruppen (1. und 2. Ebene)	RA 2025	VA 2025	RA - VA
33	Summe Einzahlungen investive Gebarung	0,00	0,00	0,00
341	Auszahlungen aus der Investitionstätigkeit	0,00	0,00	0,00
3411	Auszahlungen für den Erwerb von immateriellem Vermögen			
3412	Auszahlungen für den Erwerb von Grundstücken und Grundstückseinrichtungen			
3413	Auszahlungen für den Erwerb von Gebäuden und Bauten			
3414	Auszahlungen für den Erwerb von technischen Anlagen, Fahrzeugen und Maschinen			
3415	Auszahlungen für den Erwerb von Amts-, Betriebs- und Geschäftsausstattung			
3416	Auszahlungen für den Erwerb von Kulturgütern			
3417	Auszahlungen für den Erwerb von Beteiligungen			
3418	Auszahlungen für den Erwerb von kofinanzierten Schutzbauten			
342	Auszahlungen aus der Gewährung von Darlehen sowie gewährten Vorschüssen	0,00	0,00	0,00
3421	Auszahlungen von Darlehen an Träger des öffentlichen Rechts			
3422	Auszahlungen von Darlehen an Beteiligungen			
3423	Auszahlungen von Darlehen an Unternehmen und Haushalte			
3425	Auszahlungen von Vorschüssen und Anzahlungen			
343	Auszahlungen aus Kapitaltransfers	0,00	0,00	0,00
3431	Kapitaltransferzahlungen an Träger des öffentlichen Rechts			
3432	Kapitaltransferzahlungen an Beteiligungen			
3433	Kapitaltransferzahlungen an Unternehmen (Finanzunternehmen)			
3434	Kapitaltransferzahlungen an Haushalte und Organisationen ohne Erwerbscharakter			
3435	Kapitaltransferzahlungen an das Ausland			
34	Summe Auszahlungen investive Gebarung	0,00	0,00	0,00
SA2	Saldo (2) Geldfluss aus der investiven Gebarung (33 – 34)	0,00	0,00	0,00
SA3	Saldo (3) Nettofinanzierungssaldo (Saldo 1 + Saldo 2)	-17.150,16	-17.800,00	649,84
351	Einzahlungen aus der Aufnahme von Finanzschulden	0,00	0,00	0,00
3511	Einzahlungen aus empfangenen Darlehen von öffentlichen Körperschaften und Rechtsträgern			
3512	Einzahlungen aus empfangenen Darlehen von Beteiligungen			
3513	Einzahlungen aus empfangenen Darlehen von Unternehmen und privaten Haushalten			
3514	Einzahlungen aus Finanzschulden (Finanzunternehmen)			
3515	Einzahlungen aus Aufnahmen von Leasingverbindlichkeiten			
353	Einzahlungen infolge eines Kapitaltausches bei derivativen Finanzinstrumenten mit Grundgeschäft	0,00	0,00	0,00
3530	Einzahlungen infolge eines Kapitaltausches bei derivativen Finanzinstrumenten mit Grundgeschäft			

Vertretungskörper und allgemeine Verwaltung (Gruppe 0)

MVAG	Mittelverwendungs- und aufbringungsgruppen (1. und 2. Ebene)	RA 2025	VA 2025	RA - VA
355	Einzahlungen aus dem Abgang von Finanzinstrumenten	0,00	0,00	0,00
3550	Einzahlungen aus dem Abgang von Finanzinstrumenten			
35	Summe Einzahlungen aus der Finanzierungstätigkeit	0,00	0,00	0,00
361	Auszahlungen aus der Tilgung von Finanzschulden	0,00	0,00	0,00
3611	Auszahlungen aus empfangenen Darlehen von öffentlichen Körperschaften und Rechtsträgern			
3612	Auszahlungen aus empfangenen Darlehen von Beteiligungen			
3613	Auszahlungen aus empfangenen Darlehen von Unternehmen und privaten Haushalten			
3614	Auszahlungen aus Finanzschulden			
3615	Auszahlungen aus Rückzahlungen von Leasingverbindlichkeiten			
363	Auszahlungen infolge eines Kapitaltausches bei derivativen Finanzinstrumenten mit Grundgeschäft	0,00	0,00	0,00
3630	Auszahlungen infolge eines Kapitaltausches bei derivativen Finanzinstrumenten mit Grundgeschäft			
365	Auszahlungen für den Erwerb von Finanzinstrumenten	0,00	0,00	0,00
3650	Auszahlungen für den Erwerb von Finanzinstrumenten			
36	Summe Auszahlungen aus der Finanzierungstätigkeit	0,00	0,00	0,00
SA4	Saldo (4) Geldfluss aus der Finanzierungstätigkeit (35 – 36)	0,00	0,00	0,00
SA5	Saldo (5) Geldfluss aus der voranschlagswirksamen Gebarung (Saldo 3 + Saldo 4)	-17.150,16	-17.800,00	649,84

Unterricht, Erziehung, Sport und Wissenschaft (Gruppe 2)

MVAG	Mittelverwendungs- und aufbringungsgruppen (1. und 2. Ebene)	RA 2025	VA 2025	RA - VA
311	Einzahlungen aus operativer Verwaltungstätigkeit	1.150,96	1.000,00	150,96
3111	Einzahlungen aus eigenen Abgaben			
3112	Einzahlungen aus Ertragsanteilen			
3113	Einzahlungen aus Gebühren			
3114	Einzahlungen aus Leistungen			
3115	Einzahlungen aus Besitz und wirtschaftlicher Tätigkeit	1.050,96	1.000,00	50,96
3116	Einzahlungen aus Veräußerung von geringwertigen Wirtschaftsgütern (GWG) und sonstige Einzahlungen	100,00		100,00
312	Einzahlungen aus Transfers	540.753,30	616.400,00	-75.646,70
3121	Transferzahlungen von Trägern des öffentlichen Rechts	540.753,30	616.400,00	-75.646,70
3122	Transferzahlungen von Beteiligten			
3123	Transferzahlungen von Unternehmen (inkl. Finanzunternehmen)			
3124	Transferzahlungen von Haushalten und Organisationen ohne Erwerbscharakter			
3125	Transferzahlungen vom Ausland			
3126	Investitions- und Tilgungszuschüsse zwischen Unternehmungen und Betrieben der Gebietskörperschaft und der Gebietskörperschaft			
313	Einzahlungen aus Finanzerträgen	0,00	0,00	0,00
3131	Einzahlungen aus Zinserträgen			
3132	Einzahlungen aus Zinsen aus derivativen Finanzinstrumenten mit und ohne Grundgeschäft			
3133	Einzahlungen aus Gewinnentnahmen von marktbestimmten Betrieben			
3134	Sonstige Einzahlungen aus Finanzerträgen			
3135	Einzahlungen aus Dividenden/Gewinnausschüttungen			
31	Summe Einzahlungen operative Gebarung	541.904,26	617.400,00	-75.495,74
321	Auszahlungen aus Personalaufwand	205.946,83	224.300,00	-18.353,17
3211	Auszahlungen für Personalaufwand (Bezüge, Nebengebühren, und Mehrleistungsvergütungen)	167.292,12	178.700,00	-11.407,88
3212	Auszahlungen für gesetzliche und freiwillige Sozialaufwendungen	38.654,71	45.600,00	-6.945,29
3213	Auszahlungen aus sonstigem Personalaufwand			
322	Auszahlungen aus Sachaufwand	243.440,26	292.200,00	-48.759,74
3221	Auszahlungen für Gebrauchs- und Verbrauchsgüter, Handelswaren	17.638,30	26.000,00	-8.361,70
3222	Auszahlungen für Verwaltungs- und Betriebsaufwand	70.880,88	83.000,00	-12.119,12
3223	Auszahlungen für Leasing- und Mietaufwand	71.102,35	75.400,00	-4.297,65
3224	Auszahlungen für Instandhaltung	30.575,55	41.300,00	-10.724,45
3225	Sonstige Auszahlungen aus Sachaufwand	53.243,18	66.500,00	-13.256,82
3226	Auszahlungen aus der Inanspruchnahme von Haftungen			
323	Auszahlungen aus Transfers	16.900,00	16.900,00	0,00
3231	Transferzahlungen an Träger des öffentlichen Rechts	16.900,00	16.900,00	

Unterricht, Erziehung, Sport und Wissenschaft (Gruppe 2)

MVAG	Mittelverwendungs- und aufbringungsgruppen (1. und 2. Ebene)	RA 2025	VA 2025	RA - VA
3232	Transferzahlungen an Beteiligungen			
3233	Transferzahlungen an Unternehmen (inkl. Finanzunternehmen)			
3234	Transferzahlungen an Haushalte und Organisationen ohne Erwerbscharakter			
3235	Transferzahlungen an das Ausland			
3236	Investitions- und Tilgungszuschüsse zwischen Unternehmungen und Betrieben der Gebietskörperschaft und der Gebietskörperschaft			
324	Auszahlungen aus Finanzaufwand	3.072,44	4.300,00	-1.227,56
3241	Auszahlungen für Zinsen	3.072,44	4.300,00	-1.227,56
3242	Auszahlungen für Zinsen aus derivativen Finanzinstrumenten mit und ohne Grundgeschäft			
3243	Auszahlungen aus Gewinnentnahmen von marktbestimmten Betrieben			
3244	Sonstige Auszahlungen aus Finanzaufwendungen			
32	Summe Auszahlungen operative Gebarung	469.359,53	537.700,00	-68.340,47
SA1	Saldo (1) Geldfluss aus der operativen Gebarung (31 – 32)	72.544,73	79.700,00	-7.155,27
331	Einzahlungen aus der Investitionstätigkeit	0,00	0,00	0,00
3311	Einzahlungen aus der Veräußerung von immateriellem Vermögen			
3312	Einzahlungen aus der Veräußerung von Grundstücken und Grundstückeinrichtungen			
3313	Einzahlungen aus der Veräußerung von Gebäuden und Bauten			
3314	Einzahlungen aus der Veräußerung von technischen Anlagen, Fahrzeugen und Maschinen			
3315	Einzahlungen aus der Veräußerung von Amts-, Betriebs- und Geschäftsausstattung			
3316	Einzahlungen aus der Veräußerung von Kulturgütern			
3317	Einzahlungen aus der Veräußerung von Beteiligungen			
3318	Einzahlungen aus der Veräußerung von kofinanzierten Schutzbauten			
332	Einzahlungen aus der Rückzahlung von Darlehen sowie gewährten Vorschüssen	0,00	0,00	0,00
3321	Einzahlungen aus Darlehen an Träger des öffentlichen Rechts			
3322	Einzahlungen aus Darlehen an Beteiligungen			
3323	Einzahlungen aus Darlehen an Unternehmen und Haushalte			
3325	Einzahlungen aus Vorschüssen und Anzahlungen			
333	Einzahlungen aus Kapitaltransfers	0,00	0,00	0,00
3331	Kapitaltransferzahlungen von Trägern des öffentlichen Rechts			
3332	Kapitaltransferzahlungen von Beteiligungen			
3333	Kapitaltransferzahlungen von Unternehmen			
3334	Kapitaltransferzahlungen von Haushalten und Organisationen ohne Erwerbscharakter			
3335	Kapitaltransferzahlungen vom Ausland			

Unterricht, Erziehung, Sport und Wissenschaft (Gruppe 2)

MVAG	Mittelverwendungs- und aufbringungsgruppen (1. und 2. Ebene)	RA 2025	VA 2025	RA - VA
33	Summe Einzahlungen investive Gebarung	0,00	0,00	0,00
341	Auszahlungen aus der Investitionstätigkeit	16.576,22	23.100,00	-6.523,78
3411	Auszahlungen für den Erwerb von immateriellem Vermögen			
3412	Auszahlungen für den Erwerb von Grundstücken und Grundstückseinrichtungen			
3413	Auszahlungen für den Erwerb von Gebäuden und Bauten			
3414	Auszahlungen für den Erwerb von technischen Anlagen, Fahrzeugen und Maschinen			
3415	Auszahlungen für den Erwerb von Amts-, Betriebs- und Geschäftsausstattung	16.576,22	23.100,00	-6.523,78
3416	Auszahlungen für den Erwerb von Kulturgütern			
3417	Auszahlungen für den Erwerb von Beteiligungen			
3418	Auszahlungen für den Erwerb von kofinanzierten Schutzbauten			
342	Auszahlungen aus der Gewährung von Darlehen sowie gewährten Vorschüssen	0,00	0,00	0,00
3421	Auszahlungen von Darlehen an Träger des öffentlichen Rechts			
3422	Auszahlungen von Darlehen an Beteiligungen			
3423	Auszahlungen von Darlehen an Unternehmen und Haushalte			
3425	Auszahlungen von Vorschüssen und Anzahlungen			
343	Auszahlungen aus Kapitaltransfers	0,00	0,00	0,00
3431	Kapitaltransferzahlungen an Träger des öffentlichen Rechts			
3432	Kapitaltransferzahlungen an Beteiligungen			
3433	Kapitaltransferzahlungen an Unternehmen (Finanzunternehmen)			
3434	Kapitaltransferzahlungen an Haushalte und Organisationen ohne Erwerbscharakter			
3435	Kapitaltransferzahlungen an das Ausland			
34	Summe Auszahlungen investive Gebarung	16.576,22	23.100,00	-6.523,78
SA2	Saldo (2) Geldfluss aus der investiven Gebarung (33 – 34)	-16.576,22	-23.100,00	6.523,78
SA3	Saldo (3) Nettofinanzierungssaldo (Saldo 1 + Saldo 2)	55.968,51	56.600,00	-631,49
351	Einzahlungen aus der Aufnahme von Finanzschulden	0,00	0,00	0,00
3511	Einzahlungen aus empfangenen Darlehen von öffentlichen Körperschaften und Rechtsträgern			
3512	Einzahlungen aus empfangenen Darlehen von Beteiligungen			
3513	Einzahlungen aus empfangenen Darlehen von Unternehmen und privaten Haushalten			
3514	Einzahlungen aus Finanzschulden (Finanzunternehmen)			
3515	Einzahlungen aus Aufnahmen von Leasingverbindlichkeiten			
353	Einzahlungen infolge eines Kapitaltausches bei derivativen Finanzinstrumenten mit Grundgeschäft	0,00	0,00	0,00
3530	Einzahlungen infolge eines Kapitaltausches bei derivativen Finanzinstrumenten mit Grundgeschäft			

Unterricht, Erziehung, Sport und Wissenschaft (Gruppe 2)

MVAG	Mittelverwendungs- und aufbringungsgruppen (1. und 2. Ebene)	RA 2025	VA 2025	RA - VA
355	Einzahlungen aus dem Abgang von Finanzinstrumenten	0,00	0,00	0,00
3550	Einzahlungen aus dem Abgang von Finanzinstrumenten			
35	Summe Einzahlungen aus der Finanzierungstätigkeit	0,00	0,00	0,00
361	Auszahlungen aus der Tilgung von Finanzschulden	38.300,73	38.200,00	100,73
3611	Auszahlungen aus empfangenen Darlehen von öffentlichen Körperschaften und Rechtsträgern			
3612	Auszahlungen aus empfangenen Darlehen von Beteiligungen			
3613	Auszahlungen aus empfangenen Darlehen von Unternehmen und privaten Haushalten			
3614	Auszahlungen aus Finanzschulden	38.300,73	38.200,00	100,73
3615	Auszahlungen aus Rückzahlungen von Leasingverbindlichkeiten			
363	Auszahlungen infolge eines Kapitaltausches bei derivativen Finanzinstrumenten mit Grundgeschäft	0,00	0,00	0,00
3630	Auszahlungen infolge eines Kapitaltausches bei derivativen Finanzinstrumenten mit Grundgeschäft			
365	Auszahlungen für den Erwerb von Finanzinstrumenten	0,00	0,00	0,00
3650	Auszahlungen für den Erwerb von Finanzinstrumenten			
36	Summe Auszahlungen aus der Finanzierungstätigkeit	38.300,73	38.200,00	100,73
SA4	Saldo (4) Geldfluss aus der Finanzierungstätigkeit (35 – 36)	-38.300,73	-38.200,00	-100,73
SA5	Saldo (5) Geldfluss aus der voranschlagswirksamen Gebarung (Saldo 3 + Saldo 4)	17.667,78	18.400,00	-732,22

Finanzwirtschaft (Gruppe 9)

MVAG	Mittelverwendungs- und aufbringungsgruppen (1. und 2. Ebene)	RA 2025	VA 2025	RA - VA
311	Einzahlungen aus operativer Verwaltungstätigkeit	0,00	0,00	0,00
3111	Einzahlungen aus eigenen Abgaben			
3112	Einzahlungen aus Ertragsanteilen			
3113	Einzahlungen aus Gebühren			
3114	Einzahlungen aus Leistungen			
3115	Einzahlungen aus Besitz und wirtschaftlicher Tätigkeit			
3116	Einzahlungen aus Veräußerung von geringwertigen Wirtschaftsgütern (GWG) und sonstige Einzahlungen			
312	Einzahlungen aus Transfers	0,00	0,00	0,00
3121	Transferzahlungen von Trägern des öffentlichen Rechts			
3122	Transferzahlungen von Beteiligten			
3123	Transferzahlungen von Unternehmen (inkl. Finanzunternehmen)			
3124	Transferzahlungen von Haushalten und Organisationen ohne Erwerbscharakter			
3125	Transferzahlungen vom Ausland			
3126	Investitions- und Tilgungszuschüsse zwischen Unternehmungen und Betrieben der Gebietskörperschaft und der Gebietskörperschaft			
313	Einzahlungen aus Finanzerträgen	0,00	0,00	0,00
3131	Einzahlungen aus Zinserträgen			
3132	Einzahlungen aus Zinsen aus derivativen Finanzinstrumenten mit und ohne Grundgeschäft			
3133	Einzahlungen aus Gewinnentnahmen von marktbestimmten Betrieben			
3134	Sonstige Einzahlungen aus Finanzerträgen			
3135	Einzahlungen aus Dividenden/Gewinnausschüttungen			
31	Summe Einzahlungen operative Gebarung	0,00	0,00	0,00
321	Auszahlungen aus Personalaufwand	0,00	0,00	0,00
3211	Auszahlungen für Personalaufwand (Bezüge, Nebengebühren, und Mehrleistungsvergütungen)			
3212	Auszahlungen für gesetzliche und freiwillige Sozialaufwendungen			
3213	Auszahlungen aus sonstigem Personalaufwand			
322	Auszahlungen aus Sachaufwand	0,00	0,00	0,00
3221	Auszahlungen für Gebrauchs- und Verbrauchsgüter, Handelswaren			
3222	Auszahlungen für Verwaltungs- und Betriebsaufwand			
3223	Auszahlungen für Leasing- und Mietaufwand			
3224	Auszahlungen für Instandhaltung			
3225	Sonstige Auszahlungen aus Sachaufwand			
3226	Auszahlungen aus der Inanspruchnahme von Haftungen			
323	Auszahlungen aus Transfers	0,00	0,00	0,00
3231	Transferzahlungen an Träger des öffentlichen Rechts			

Finanzwirtschaft (Gruppe 9)

MVAG	Mittelverwendungs- und aufbringungsgruppen (1. und 2. Ebene)	RA 2025	VA 2025	RA - VA
3232	Transferzahlungen an Beteiligungen			
3233	Transferzahlungen an Unternehmen (inkl. Finanzunternehmen)			
3234	Transferzahlungen an Haushalte und Organisationen ohne Erwerbscharakter			
3235	Transferzahlungen an das Ausland			
3236	Investitions- und Tilgungszuschüsse zwischen Unternehmungen und Betrieben der Gebietskörperschaft und der Gebietskörperschaft			
324	Auszahlungen aus Finanzaufwand	517,62	600,00	-82,38
3241	Auszahlungen für Zinsen			
3242	Auszahlungen für Zinsen aus derivativen Finanzinstrumenten mit und ohne Grundgeschäft			
3243	Auszahlungen aus Gewinnentnahmen von marktbestimmten Betrieben			
3244	Sonstige Auszahlungen aus Finanzaufwendungen	517,62	600,00	-82,38
32	Summe Auszahlungen operative Gebarung	517,62	600,00	-82,38
SA1	Saldo (1) Geldfluss aus der operativen Gebarung (31 – 32)	-517,62	-600,00	82,38
331	Einzahlungen aus der Investitionstätigkeit	0,00	0,00	0,00
3311	Einzahlungen aus der Veräußerung von immateriellem Vermögen			
3312	Einzahlungen aus der Veräußerung von Grundstücken und Grundstückeinrichtungen			
3313	Einzahlungen aus der Veräußerung von Gebäuden und Bauten			
3314	Einzahlungen aus der Veräußerung von technischen Anlagen, Fahrzeugen und Maschinen			
3315	Einzahlungen aus der Veräußerung von Amts-, Betriebs- und Geschäftsausstattung			
3316	Einzahlungen aus der Veräußerung von Kulturgütern			
3317	Einzahlungen aus der Veräußerung von Beteiligungen			
3318	Einzahlungen aus der Veräußerung von kofinanzierten Schutzbauten			
332	Einzahlungen aus der Rückzahlung von Darlehen sowie gewährten Vorschüssen	0,00	0,00	0,00
3321	Einzahlungen aus Darlehen an Träger des öffentlichen Rechts			
3322	Einzahlungen aus Darlehen an Beteiligungen			
3323	Einzahlungen aus Darlehen an Unternehmen und Haushalte			
3325	Einzahlungen aus Vorschüssen und Anzahlungen			
333	Einzahlungen aus Kapitaltransfers	0,00	0,00	0,00
3331	Kapitaltransferzahlungen von Trägern des öffentlichen Rechts			
3332	Kapitaltransferzahlungen von Beteiligungen			
3333	Kapitaltransferzahlungen von Unternehmen			
3334	Kapitaltransferzahlungen von Haushalten und Organisationen ohne Erwerbscharakter			
3335	Kapitaltransferzahlungen vom Ausland			

Finanzwirtschaft (Gruppe 9)

MVAG	Mittelverwendungs- und aufbringungsgruppen (1. und 2. Ebene)	RA 2025	VA 2025	RA - VA
33	Summe Einzahlungen investive Gebarung	0,00	0,00	0,00
341	Auszahlungen aus der Investitionstätigkeit	0,00	0,00	0,00
3411	Auszahlungen für den Erwerb von immateriellem Vermögen			
3412	Auszahlungen für den Erwerb von Grundstücken und Grundstückseinrichtungen			
3413	Auszahlungen für den Erwerb von Gebäuden und Bauten			
3414	Auszahlungen für den Erwerb von technischen Anlagen, Fahrzeugen und Maschinen			
3415	Auszahlungen für den Erwerb von Amts-, Betriebs- und Geschäftsausstattung			
3416	Auszahlungen für den Erwerb von Kulturgütern			
3417	Auszahlungen für den Erwerb von Beteiligungen			
3418	Auszahlungen für den Erwerb von kofinanzierten Schutzbauten			
342	Auszahlungen aus der Gewährung von Darlehen sowie gewährten Vorschüssen	0,00	0,00	0,00
3421	Auszahlungen von Darlehen an Träger des öffentlichen Rechts			
3422	Auszahlungen von Darlehen an Beteiligungen			
3423	Auszahlungen von Darlehen an Unternehmen und Haushalte			
3425	Auszahlungen von Vorschüssen und Anzahlungen			
343	Auszahlungen aus Kapitaltransfers	0,00	0,00	0,00
3431	Kapitaltransferzahlungen an Träger des öffentlichen Rechts			
3432	Kapitaltransferzahlungen an Beteiligungen			
3433	Kapitaltransferzahlungen an Unternehmen (Finanzunternehmen)			
3434	Kapitaltransferzahlungen an Haushalte und Organisationen ohne Erwerbscharakter			
3435	Kapitaltransferzahlungen an das Ausland			
34	Summe Auszahlungen investive Gebarung	0,00	0,00	0,00
SA2	Saldo (2) Geldfluss aus der investiven Gebarung (33 – 34)	0,00	0,00	0,00
SA3	Saldo (3) Nettofinanzierungssaldo (Saldo 1 + Saldo 2)	-517,62	-600,00	82,38
351	Einzahlungen aus der Aufnahme von Finanzschulden	0,00	0,00	0,00
3511	Einzahlungen aus empfangenen Darlehen von öffentlichen Körperschaften und Rechtsträgern			
3512	Einzahlungen aus empfangenen Darlehen von Beteiligungen			
3513	Einzahlungen aus empfangenen Darlehen von Unternehmen und privaten Haushalten			
3514	Einzahlungen aus Finanzschulden (Finanzunternehmen)			
3515	Einzahlungen aus Aufnahmen von Leasingverbindlichkeiten			
353	Einzahlungen infolge eines Kapitaltausches bei derivativen Finanzinstrumenten mit Grundgeschäft	0,00	0,00	0,00
3530	Einzahlungen infolge eines Kapitaltausches bei derivativen Finanzinstrumenten mit Grundgeschäft			

Finanzwirtschaft (Gruppe 9)

MVAG	Mittelverwendungs- und aufbringungsgruppen (1. und 2. Ebene)	RA 2025	VA 2025	RA - VA
355	Einzahlungen aus dem Abgang von Finanzinstrumenten	0,00	0,00	0,00
3550	Einzahlungen aus dem Abgang von Finanzinstrumenten			
35	Summe Einzahlungen aus der Finanzierungstätigkeit	0,00	0,00	0,00
361	Auszahlungen aus der Tilgung von Finanzschulden	0,00	0,00	0,00
3611	Auszahlungen aus empfangenen Darlehen von öffentlichen Körperschaften und Rechtsträgern			
3612	Auszahlungen aus empfangenen Darlehen von Beteiligungen			
3613	Auszahlungen aus empfangenen Darlehen von Unternehmen und privaten Haushalten			
3614	Auszahlungen aus Finanzschulden			
3615	Auszahlungen aus Rückzahlungen von Leasingverbindlichkeiten			
363	Auszahlungen infolge eines Kapitaltausches bei derivativen Finanzinstrumenten mit Grundgeschäft	0,00	0,00	0,00
3630	Auszahlungen infolge eines Kapitaltausches bei derivativen Finanzinstrumenten mit Grundgeschäft			
365	Auszahlungen für den Erwerb von Finanzinstrumenten	0,00	0,00	0,00
3650	Auszahlungen für den Erwerb von Finanzinstrumenten			
36	Summe Auszahlungen aus der Finanzierungstätigkeit	0,00	0,00	0,00
SA4	Saldo (4) Geldfluss aus der Finanzierungstätigkeit (35 – 36)	0,00	0,00	0,00
SA5	Saldo (5) Geldfluss aus der voranschlagswirksamen Gebarung (Saldo 3 + Saldo 4)	-517,62	-600,00	82,38

Vermögenshaushalt (Anlage 1c)

AKTIVA		Code	Endbestand 31.12.2024	Endbestand 31.12.2025	Veränderung
A	Langfristiges Vermögen	10	4.431.899,29	4.321.715,24	-110.184,05
A.I	Immaterielle Vermögenswerte	101	209,00	171,00	-38,00
A.I.1	Immaterielle Vermögenswerte	1010	209,00	171,00	-38,00
A.II	Sachanlagen	102	4.431.690,29	4.321.544,24	-110.146,05
A.II.1	Grundstücke, Grundstückseinrichtungen und Infrastruktur	1021	723.520,00	723.520,00	0,00
A.II.2	Gebäude und Bauten	1022	3.620.524,14	3.518.537,54	-101.986,60
A.II.3	Wasser- und Abwasserbauten und -anlagen	1023	0,00	0,00	0,00
A.II.4	Sonderanlagen	1024	0,00	0,00	0,00
A.II.5	Technische Anlagen, Fahrzeuge und Maschinen	1025	8.553,23	5.670,49	-2.882,74
A.II.6	Amts-, Betriebs- und Geschäftsausstattung	1026	79.092,92	73.816,21	-5.276,71
A.II.7	Kulturgüter	1027	0,00	0,00	0,00
A.II.8	Geleistete Anzahlungen für Anlagen und Anlagen in Bau	1028	0,00	0,00	0,00
A.II.9	Kofinanzierte Schutzbauten	1029	0,00	0,00	0,00
A.III	Aktive Finanzinstrumente/Langfristiges Finanzvermögen	103	0,00	0,00	0,00
A.III.1	Bis zur Endfälligkeit gehaltene Finanzinstrumente	1031	0,00	0,00	0,00
A.III.2	Zur Veräußerung verfügbare Finanzinstrumente	1032	0,00	0,00	0,00
A.III.3	Partizipations- und Hybridkapital	1033	0,00	0,00	0,00
A.III.4	Derivative Finanzinstrumente ohne Grundgeschäft	1034	0,00	0,00	0,00
A.IV	Beteiligungen	104	0,00	0,00	0,00
A.IV.1	Beteiligungen an verbundenen Unternehmen	1041	0,00	0,00	0,00
A.IV.2	Beteiligungen an assoziierten Unternehmen	1042	0,00	0,00	0,00
A.IV.3	Sonstige Beteiligungen	1043	0,00	0,00	0,00
A.IV.4	Verwaltete Einrichtungen, die der Kontrolle unterliegen	1044	0,00	0,00	0,00
A.V	Langfristige Forderungen	106	0,00	0,00	0,00
A.V.1	Langfristige Forderungen aus Lieferungen und Leistungen	1061	0,00	0,00	0,00
A.V.2	Langfristige Forderungen aus gewährten Darlehen	1062	0,00	0,00	0,00
A.V.3	Sonstige langfristige Forderungen	1063	0,00	0,00	0,00

AKTIVA		Code	Endbestand 31.12.2024	Endbestand 31.12.2025	Veränderung
B	Kurzfristiges Vermögen	11	100.778,43	87.011,53	-13.766,90
B.I	Kurzfristige Forderungen	113	17.082,79	0,00	-17.082,79
B.I.1	Kurzfristige Forderungen aus Lieferungen und Leistungen	1131	0,00	0,00	0,00
B.I.2	Kurzfristige Forderungen aus Abgaben	1132	0,00	0,00	0,00
B.I.3	Sonstige kurzfristige Forderungen	1133	0,00	0,00	0,00
B.I.4	Sonstige kurzfristige Forderungen (nicht voranschlagswirksame Gebarung)	1134	17.082,79	0,00	-17.082,79
B.II	Vorräte	114	0,00	0,00	0,00
B.II.1	Vorräte	1141	0,00	0,00	0,00
B.II.2	Gegebene Anzahlungen auf Vorräte	1142	0,00	0,00	0,00
B.III	Liquide Mittel	115	83.695,64	87.011,53	3.315,89
B.III.1	Kassa, Bankguthaben, Schecks	1151	83.695,64	87.011,53	3.315,89
B.III.2	Zahlungsmittelreserven	1152	0,00	0,00	0,00
B.IV	Aktive Finanzinstrumente/Kurzfristiges Finanzvermögen	116	0,00	0,00	0,00
B.IV.1	Aktive Finanzinstrumente/Kurzfristiges Finanzvermögen	1160	0,00	0,00	0,00
B.V	Aktive Rechnungsabgrenzung	117	0,00	0,00	0,00
B.V.1	Aktive Rechnungsabgrenzung	1170	0,00	0,00	0,00
Summe Aktiva (10 + 11)			4.532.677,72	4.408.726,77	-123.950,95

PASSIVA		Code	Endbestand 31.12.2024	Endbestand 31.12.2025	Veränderung
C	Nettovermögen (Ausgleichsposten)	12	4.195.466,81	4.136.721,53	-58.745,28
C.I	Saldo der Eröffnungsbilanz	121	4.473.764,71	4.473.764,71	0,00
C.I.1	Saldo der Eröffnungsbilanz	1210	4.473.764,71	4.473.764,71	0,00
C.II	Kumuliertes Nettoergebnis	122	-278.297,90	-337.043,18	-58.745,28
C.II.1	Kumuliertes Nettoergebnis	1220	-278.297,90	-337.043,18	-58.745,28
C.III	Haushaltsrücklagen	123	0,00	0,00	0,00
C.III.1	Haushaltsrücklagen	1230	0,00	0,00	0,00
C.IV	Neubewertungsrücklagen	124	0,00	0,00	0,00
C.IV.1	Neubewertungsrücklagen	1240	0,00	0,00	0,00
C.V	Fremdwährungsumrechnungsrücklagen	125	0,00	0,00	0,00
C.V.1	Fremdwährungsumrechnungsrücklagen	1250	0,00	0,00	0,00
D	Sonderposten Investitionszuschüsse (Kapitaltransfers)	13	117.027,83	109.248,50	-7.779,33
D.I	Investitionszuschüsse	131	117.027,83	109.248,50	-7.779,33
D.I.1	Investitionszuschüsse von Trägern öffentlichen Rechts	1311	117.027,83	109.248,50	-7.779,33
D.I.2	Investitionszuschüsse von Beteiligungen	1312	0,00	0,00	0,00
D.I.3	Investitionszuschüsse von Übrigen	1313	0,00	0,00	0,00
E	Langfristige Fremdmittel	14	116.104,21	75.745,21	-40.359,00
E.I	Langfristige Finanzschulden, netto	141	107.135,76	68.835,03	-38.300,73
E.I.1	Langfristige Finanzschulden	1411	107.135,76	68.835,03	-38.300,73
E.I.2	Langfristige Forderungen aus derivativen Finanzinstrumenten mit Grundgeschäft	1412	0,00	0,00	0,00
E.I.3	Langfristige Verbindlichkeiten aus derivativen Finanzinstrumenten mit Grundgeschäft	1413	0,00	0,00	0,00
E.II	Langfristige Verbindlichkeiten	142	0,00	0,00	0,00
E.II.1	Langfristige Verbindlichkeiten aus Lieferungen und Leistungen	1421	0,00	0,00	0,00
E.II.2	Leasingverbindlichkeiten	1422	0,00	0,00	0,00
E.II.3	Sonstige langfristige Verbindlichkeiten	1423	0,00	0,00	0,00

PASSIVA		Code	Endbestand 31.12.2024	Endbestand 31.12.2025	Veränderung
E.III	Langfristige Rückstellungen	143	8.968,45	6.910,18	-2.058,27
E.III.1	Rückstellungen für Abfertigungen	1431	0,00	0,00	0,00
E.III.2	Rückstellungen für Jubiläumszuwendungen	1432	8.968,45	6.910,18	-2.058,27
E.III.3	Rückstellungen für Haftungen	1433	0,00	0,00	0,00
E.III.4	Rückstellungen für Sanierungen von Altlasten	1434	0,00	0,00	0,00
E.III.5	Rückstellungen für Pensionen	1435	0,00	0,00	0,00
E.III.6	Sonstige langfristige Rückstellungen	1436	0,00	0,00	0,00
F	Kurzfristige Fremdmittel	15	104.078,87	87.011,53	-17.067,34
F.I	Kurzfristige Finanzschulden, netto	151	0,00	0,00	0,00
F.I.1	Kurzfristige Finanzschulden	1511	0,00	0,00	0,00
F.I.2	Kurzfristige Forderungen aus derivativen Finanzinstrumenten mit Grundgeschäft	1512	0,00	0,00	0,00
F.I.3	Kurzfristige Verbindlichkeiten aus derivativen Finanzinstrumenten mit Grundgeschäft	1513	0,00	0,00	0,00
F.II	Kurzfristige Verbindlichkeiten	152	100.778,43	87.011,53	-13.766,90
F.II.1	Kurzfristige Verbindlichkeiten aus Lieferungen und Leistungen	1521	0,00	0,00	0,00
F.II.2	Kurzfristige Verbindlichkeiten aus Abgaben	1522	0,00	0,00	0,00
F.II.3	Sonstige kurzfristige Verbindlichkeiten	1523	0,00	0,00	0,00
F.II.4	Sonstige kurzfristige Verbindlichkeiten (nicht voranschlagswirksame Gebarung)	1524	100.778,43	87.011,53	-13.766,90
F.III	Kurzfristige Rückstellungen	153	3.300,44	0,00	-3.300,44
F.III.1	Rückstellungen für Prozesskosten	1531	0,00	0,00	0,00
F.III.2	Rückstellungen für ausstehende Rechnungen	1532	0,00	0,00	0,00
F.III.3	Rückstellungen für nicht konsumierte Urlaube	1533	3.300,44	0,00	-3.300,44
F.III.4	Sonstige kurzfristige Rückstellungen	1534	0,00	0,00	0,00
F.IV	Passive Rechnungsabgrenzung	154	0,00	0,00	0,00
F.IV.1	Passive Rechnungsabgrenzung	1540	0,00	0,00	0,00
Summe Passiva (12 + 13 + 14 + 15)			4.532.677,72	4.408.726,77	-123.950,95

Nettovermögensveränderungsrechnung (Anlage 1d)

Nettovermögensveränderungsrechnung	Saldo der Eröffnungsbilanz	Kumuliertes Nettoergebnis	Haushalts-rücklagen	Neubewertungs-rücklagen	Fremdwährungs-umrechnungs-rücklagen	Summe Nettovermögen
Nettovermögen zum 31.12.2024	4.473.764,71	-278.297,90	0,00	0,00	0,00	4.195.466,81
1. Änderungen der Ansatz- und Bewertungsmethoden	0,00	0,00	XXXXXXXXXXXXXXXX	0,00	0,00	0,00
2. Nacherfassung von Vermögenswerten	0,00	0,00	0,00	0,00	0,00	0,00
3. Änderung der erstmaligen Eröffnungsbilanz (gem. § 38 Abs. 8)	0,00	0,00	0,00	0,00	0,00	0,00
Angepasstes Nettovermögen zum 31.12.2024	4.473.764,71	-278.297,90	0,00	0,00	0,00	4.195.466,81
4. Veränderung aus der Bewertung von zur Veräußerung verfügbarer Finanzinstrumente	XXXXXXXXXXXXXXXX	XXXXXXXXXXXXXXXX	XXXXXXXXXXXXXXXX	0,00	XXXXXXXXXXXXXXXX	0,00
5. Veränderung aus der Bewertung von Beteiligungen	XXXXXXXXXXXXXXXX	XXXXXXXXXXXXXXXX	XXXXXXXXXXXXXXXX	0,00	XXXXXXXXXXXXXXXX	0,00
6. Veränderung aus der Umrechnung von Vermögen und Fremdmittel in fremder Währung	XXXXXXXXXXXXXXXX	XXXXXXXXXXXXXXXX	XXXXXXXXXXXXXXXX	XXXXXXXXXXXXXXXX	0,00	0,00
7. Veränderung aus Kapitalverminderungen und -erhöhungen	XXXXXXXXXXXXXXXX	0,00	0,00	0,00	0,00	0,00
Summe Nettoveränderung, die nicht in die Ergebnisrechnung eingegangen ist						
8. Nettoergebnis des Finanzjahres (SA0)	XXXXXXXXXXXXXXXX	-58.745,28	XXXXXXXXXXXXXXXX	XXXXXXXXXXXXXXXX	XXXXXXXXXXXXXXXX	-58.745,28
9. Haushaltsrücklagen (SA01)	XXXXXXXXXXXXXXXX	0,00	0,00	XXXXXXXXXXXXXXXX	XXXXXXXXXXXXXXXX	0,00
Nettovermögen zum 31.12.2025	4.473.764,71	-337.043,18	0,00	0,00	0,00	4.136.721,53

Haushaltspotential (aufbauend auf der Ergebnisrechnung)

MVAG	Mittelverwendungs- und -aufbringungsgruppen	Mittelaufbringung	Mittelverwendung	Saldo
211	Erträge aus der operativen Verwaltungstätigkeit	6.509,67		
212	Erträge aus Transfers	548.532,63		
213	Finanzerträge			
Summe Erträge (SU 21)		555.042,30		
2117	Nicht finanzierungswirksame operative Erträge (Auflösung von Rückstellungen und Aktivierte Eigenleistungen)	-5.358,71		
2127	Nicht finanzierungswirksamer Transferertrag (Auflösung von Investitionszuschüssen)	-7.779,33		
2136	Sonstige nicht finanzierungswirksame Finanzerträge (Auflösung von RS Bewertung von Beteiligungen und aktiven Finanzinstrumenten)			
Nicht finanzwirksame Erträge		-13.138,04		
Finanzwirksame Erträge		541.904,26		
221	Personalaufwand		205.946,83	
222	Sachaufwand		387.350,69	
223	Transferaufwand		16.900,00	
224	Finanzaufwand		3.590,06	
Summe Aufwendungen (SU 22)			613.787,58	
2214	Nicht finanzierungswirksamer Personalaufwand (Dotierung RS für Abfertigungen, Jubiläum u. nicht konsumierte Urlaube)			
2226	Nicht finanzierungswirksamer Sachaufwand (inkl. Abschreibungen, Dotierung von RS Prozess, ausstehende Rechnungen)		-126.760,27	
2237	Nicht finanzierungswirksamer Transferaufwand (Dotierungen von RS f. Pensionen)			
2245	Nicht finanzierungswirksamer Finanzaufwand (Wertberichtigungen zu Finanzinstrumenten, Aufwendungen aus der Bewertung von Beteiligungen)			
Nicht finanzwirksame Aufwendungen			-126.760,27	
Finanzwirksame Aufwendungen			487.027,31	
Finanzwirksames Ergebnis		541.904,26	487.027,31	54.876,95

MVAG	Mittelverwendungs- und -aufbringungsgruppen	Mittelaufbringung	Mittelverwendung	Saldo
332	Einzahlungen aus der Rückzahlung von Darlehen sowie gewährten Vorschüssen (ohne 332x mit Projektcode - Anzahlungen)			
1141	Vorräte (- Veränderung)			
1142	Gegebene Anzahlungen auf Vorräte (- Veränderung)			
1540	Passive Rechnungsabgrenzung			
	Einzahlungen der Kontengruppe 000-089, die keinem Projekt mit Projektcode 1 zugeordnet sind			
	Einzahlungen der Kontengruppe 30, die keinem Projekt mit Projektcode 1 zugeordnet sind			
	- Erträge der Kontogruppe 80 mit Projektcode 1			
2301	Entnahmen von Rücklagen endfälliger Darlehen (Kontengruppe 893)			
Jährliche wiederkehrende Einzahlungen		0,00		
36	Auszahlungen aus der Finanzierungstätigkeit (ohne Projektcode 1)		38.300,73	
2401	Zuweisung an Rücklagen endfälliger Darlehen (Kontengruppe 793)			
342	Auszahlungen aus der Gewährung von Darlehen sowie gewährten Vorschüssen (ohne 342x mit Projektcode - Anzahlungen)			
1141	Vorräte (+ Veränderung)			
1142	Gegebene Anzahlungen auf Vorräte (+ Veränderung)			
1170	Aktive Rechnungsabgrenzung			
	Auszahlungen (Investitionen) der Kontengruppe 000-083, die keinem Projekt mit Projektcode 1 zugeordnet sind		16.576,22	
Jährliche wiederkehrende Auszahlungen			54.876,95	
	Kontengruppe 871, KT der Ergebnisrechnung, mit Projektcode (BZ)			
Summe Kapitaltransfers der Ergebnisrechnung		0,00		
H1 Jährliches Haushaltspotential (Eigenmittel)		541.904,26	541.904,26	0,00
H4VJ Haushaltspotential Vorjahr (Endbestand HP-RL Vorjahr, Konto 935077 = AB)				0,00
H2 verfügbares Haushaltspotential (Eigenmittel)				0,00

MVAG	Mittelverwendungs- und -aufbringungsgruppen	Mittelaufbringung	Mittelverwendung	Saldo
Information 1 - Berechnung der tatsächlichen Liquidität				
im verfügbaren Haushaltspotential enthaltene Bedarfszuweisungen zur Liquiditätssteigerung aus Kontogruppe 871, KT der Ergebnisrechnung ohne Projektcode				
tatsächlicher Liquiditätsbedarf ohne Rücklagenauflösung (Abgang)		0,00		
2401	Zuweisungen an Haushaltsrücklagen (Kontengruppe 794)			
2401	Zuweisungen an Haushaltsrücklagen (Kontengruppe 795)			
Jährliche Aufwände für Rücklagen			0,00	
2301	Entnahmen von Haushaltsrücklagen (Kontengruppe 894)			
2301	Entnahmen von Haushaltsrücklagen (Kontengruppe 895)			
Jährliche RL-Erträge f. Investitionen (finanzw.)		0,00		
H3 verfügbares Haushaltspotential (Eigenmittel) nach finanzwirksamen Rücklagen		0,00	0,00	0,00
- Zuweisungen und Umbuchungen an investive Vorhaben				0,00
+ Rückführungen und Umbuchungen von investiven Vorhaben				0,00
H4 kumuliertes Haushaltspotential (Eigenmittel) Endbestand		0,00	0,00	0,00
Information 2 - Abwicklungsbuchung				
H4VJ	Haushaltspotential Rücklage (HP-RL) Anfangsbestand (=Endbestand HP-RL Vorjahr Konto 935077)			0,00
	Abwicklung HP-RL (Eigenmittel) - Buchungsbetrag			0,00
	Konto HP RL 935077, tatsächlicher Endbestand			0,00
	Kontrolle (H4 Berechnung zu HP-RL Konto)			0,00
Information 3 - Eigenmittel im Kassenbestand				
Kassenbestand "operativ"				
	Forderungen Teilsumme A			
	- Teilsummen a (kurzfristig) der Forderungen aus Beilage 3			0,00
	Verbindlichkeiten Teilsumme A			
	+ Teilsummen a (kurzfristig) der Verbindlichkeiten aus Beilage 3			0,00
Summe "Eigenmittel im Kassenbestand"				0,00

MVAG	Mittelverwendungs- und -aufbringungsgruppen	Mittelaufbringung	Mittelverwendung	Saldo
Information 4 - Zuführungen aus dem Detailnachweis				
Aufstellung aller Konten der KG 899 und KG 799 mit bzw. ohne PC				
	Summe ohne PC			0,00
	Summe mit PC			0,00

Ergebnis- und Finanzierungsrechnung Detailnachweis

		MVAG	MVAG	VCQU	Ergebnisrechnung			Finanzierungsrechnung		
		EH	FH		RA 2025	VA 2025	RA - VA	RA 2025	VA 2025	RA - VA
0 Vertretungskörper und allgemeine Verwaltung										
00	Gewählte Gemeindeorgane									
000	Gewählte Gemeindeorgane									
000000	Gemeindevertretung									
Operative Gebarung										
SU 21 / 31	Summe Erträge / Einzahlungen operative Gebarung				0,00	0,00	0,00	0,00	0,00	0,00
1/000000-721000	Bezüge der Organe Obmannentschädigung		2225 3225	22	17.150,16	17.800,00	-649,84	17.150,16	17.800,00	-649,84
SU 22 / 32	Summe Aufwendungen / Auszahlungen operative Gebarung				17.150,16	17.800,00	-649,84	17.150,16	17.800,00	-649,84
SA 0 / SA 1	(0) Nettoergebnis (21 - 22) / (1) Geldfluss operative Gebarung (31 - 32)				-17.150,16	-17.800,00	649,84	-17.150,16	-17.800,00	649,84
SU 23	Summe Haushaltsrücklagen				0,00	0,00	0,00	0,00	0,00	0,00
SA00	Nettoergebnis nach Zuw./Entn. Haushaltsrücklagen (Saldo 0 +/- SU23)				-17.150,16	-17.800,00	649,84			
Investive Gebarung										
SU 33	Summe Einzahlungen investive Gebarung							0,00	0,00	0,00
SU 34	Summe Auszahlungen investive Gebarung							0,00	0,00	0,00
SA2	Saldo (2) Geldfluss aus der Investiven Gebarung (33 - 34)							0,00	0,00	0,00
SA3	Saldo (3) Nettofinanzierungssaldo (Saldo 1 + Saldo 2)							-17.150,16	-17.800,00	649,84
Finanzierungstätigkeit										
SU 35	Summe Einzahlungen aus der Finanzierungstätigkeit							0,00	0,00	0,00
SU 36	Summe Auszahlungen aus der Finanzierungstätigkeit							0,00	0,00	0,00
SA4	Saldo (4) Geldfluss aus der Finanzierungstätigkeit (35 - 36)							0,00	0,00	0,00
SA5	Saldo (5) Geldfluss aus der voranschlagswirksamen Gebarung (Saldo 3 + Saldo 4)							-17.150,16	-17.800,00	649,84

		MVAG	MVAG	VCQU	Ergebnisrechnung			Finanzierungsrechnung		
		EH	FH		RA 2025	VA 2025	RA - VA	RA 2025	VA 2025	RA - VA
2 Unterricht, Erziehung, Sport und Wissenschaft										
21	Allgemeinbildender Unterricht									
214	Polytechnische Schulen									
214000	Polytechnische Schule									
Operative Gebarung										
2/214000+811000	Einnahmen aus Vermietung	2115	3115	14	1.050,96	1.000,00	50,96	1.050,96	1.000,00	50,96
2/214000+813000	Erträge aus der Auflösung von Investitionszuschüssen (Kapitaltransfers)	2127			7.779,33	7.700,00	79,33			
2/214000+817000	Erträge aus der Auflösung von sonstigen Rückstellungen	2117			5.358,71	1.200,00	4.158,71			
2/214000+828000	Rückersätze von Aufwendungen	2116	3116	18	100,00		100,00	100,00		100,00
2/214000+861000	Landesförderung (Annuitätenzuschuss)	2121	3121	15	11.752,02	10.900,00	852,02	11.752,02	10.900,00	852,02
2/214000+861100	Transfers von Ländern, Landesfonds und Landeskammern	2121	3121	15	9.900,00	9.000,00	900,00	9.900,00	9.000,00	900,00
2/214000+862000	Schulerhaltungsbeitrag sprengelfremde Gemeinden	2121	3121	15	40.625,31	38.800,00	1.825,31	40.625,31	38.800,00	1.825,31
2/214000+862100	Schulumlage sprengelangehöriger Gemeinden	2121	3121	15	478.475,97	557.700,00	-79.224,03	478.475,97	557.700,00	-79.224,03
SU 21 / 31	Summe Erträge / Einzahlungen operative Gebarung				555.042,30	626.300,00	-71.257,70	541.904,26	617.400,00	-75.495,74
1/214000-400000	Geringwertige Wirtschaftsgüter (GWG)	2221	3221	23	5.334,65	10.600,00	-5.265,35	5.334,65	10.600,00	-5.265,35
1/214000-454000	Reinigungsmittel	2221	3221	23	5.137,20	5.200,00	-62,80	5.137,20	5.200,00	-62,80
1/214000-456000	Schreib-, Zeichen- und sonstige Büromittel	2221	3221	23	3.390,31	4.000,00	-609,69	3.390,31	4.000,00	-609,69
1/214000-457000	Druckwerke	2221	3221	23	350,15	500,00	-149,85	350,15	500,00	-149,85
1/214000-458000	Mittel zur ärztlichen Betreuung und Gesundheitsvorsorge	2221	3221	23	141,64	200,00	-58,36	141,64	200,00	-58,36
1/214000-459000	Sonstige Verbrauchsgüter	2221	3221	23		500,00	-500,00		500,00	-500,00
1/214000-459200	Sonstige Verbrauchsgüter/Werkmaterial	2221	3221	23	3.284,35	5.000,00	-1.715,65	3.284,35	5.000,00	-1.715,65
1/214000-511000	Geldbezüge VB II	2211	3211	20	155.312,91	166.300,00	-10.987,09	155.312,91	166.300,00	-10.987,09
1/214000-565000	Mehrleistungsvergütungen	2211	3211	20	1.486,21	1.800,00	-313,79	1.486,21	1.800,00	-313,79
1/214000-569000	Sonstige Nebengebühren	2211	3211	20	10.493,00	10.600,00	-107,00	10.493,00	10.600,00	-107,00
1/214000-582000	DGB zum Ausgleichsfonds	2212	3212	20	37.904,19	44.100,00	-6.195,81	37.904,19	44.100,00	-6.195,81
1/214000-590000	Freiwillige Sozialleistungen	2212	3212	20	750,52	1.500,00	-749,48	750,52	1.500,00	-749,48
1/214000-600000	Energiebezüge/Strom	2222	3222	24	25.513,78	35.000,00	-9.486,22	25.513,78	35.000,00	-9.486,22
1/214000-600300	Energiebezüge/Wärme	2222	3222	24	35.834,88	38.000,00	-2.165,12	35.834,88	38.000,00	-2.165,12
1/214000-614000	Instandhaltung von Gebäuden	2224	3224	24	7.622,65	15.000,00	-7.377,35	7.622,65	15.000,00	-7.377,35
1/214000-614100	Schulsportanlage Sanierung antl.	2224	3224	24	1.400,00	1.400,00		1.400,00	1.400,00	
1/214000-614200	Dreifachturnhalle Sanierung antl.	2224	3224	24	6.612,38	7.600,00	-987,62	6.612,38	7.600,00	-987,62
1/214000-618000	Instandhaltung Schuleinrichtung	2224	3224	24	14.940,52	17.300,00	-2.359,48	14.940,52	17.300,00	-2.359,48

		MVAG			Ergebnisrechnung			Finanzierungsrechnung		
		EH	FH	VCQU	RA 2025	VA 2025	RA - VA	RA 2025	VA 2025	RA - VA
1/214000-630000	Postdienste	2222	3222	24	122,33	200,00	-77,67	122,33	200,00	-77,67
1/214000-631000	Telekommunikationsdienste	2222	3222	24	4.398,51	4.600,00	-201,49	4.398,51	4.600,00	-201,49
1/214000-650000	Kreditzinsen	2241	3241	25	3.072,44	4.300,00	-1.227,56	3.072,44	4.300,00	-1.227,56
1/214000-670000	Versicherungen	2222	3222	24	5.011,38	5.200,00	-188,62	5.011,38	5.200,00	-188,62
1/214000-680000	Planmäßige Abschreibung	2226			126.760,27	125.000,00	1.760,27			
1/214000-700000	Miete	2223	3223	24	384,36	400,00	-15,64	384,36	400,00	-15,64
1/214000-700100	Betriebskosten Dreifachturnhalle	2223	3223	24	50.838,80	52.000,00	-1.161,20	50.838,80	52.000,00	-1.161,20
1/214000-700200	Betriebskosten Schulsportanlage	2223	3223	24	19.879,19	23.000,00	-3.120,81	19.879,19	23.000,00	-3.120,81
1/214000-711000	Gebühren für die Benützung von Gemeindeeinrichtungen und Anlagen gemäß FAG	2225	3225	24	22.230,26	22.700,00	-469,74	22.230,26	22.700,00	-469,74
1/214000-728000	Entgelt für sonstige Leistungen	2225	3225	24	11.382,10	20.300,00	-8.917,90	11.382,10	20.300,00	-8.917,90
1/214000-728500	Entgelte für sonstige Leistungen/Wartungen	2225	3225	24	19.630,82	21.500,00	-1.869,18	19.630,82	21.500,00	-1.869,18
1/214000-728700	Entgelte für sonstige Leistungen/Reinigung an Dritte	2225	3225	24		2.000,00	-2.000,00		2.000,00	-2.000,00
1/214000-752000	Transfers an Gemeinden/Verwaltungskosten	2231	3231	26	16.900,00	16.900,00		16.900,00	16.900,00	
SU 22 / 32	Summe Aufwendungen / Auszahlungen operative Gebarung				596.119,80	662.700,00	-66.580,20	469.359,53	537.700,00	-68.340,47
SA 0 / SA 1	(0) Nettoergebnis (21 - 22) / (1) Geldfluss operative Gebarung (31 - 32)				-41.077,50	-36.400,00	-4.677,50	72.544,73	79.700,00	-7.155,27
SU 23	Summe Haushaltsrücklagen				0,00	0,00	0,00	0,00	0,00	0,00
SA00	Nettoergebnis nach Zuw./Entn. Haushaltsrücklagen (Saldo 0 +/- SU23)				-41.077,50	-36.400,00	-4.677,50			
Investive Gebarung										
SU 33	Summe Einzahlungen investive Gebarung							0,00	0,00	0,00
1/214000-042000	Amts-, Betriebs- und Geschäftsausstattung		3415	2 41				16.576,22	23.100,00	-6.523,78
SU 34	Summe Auszahlungen investive Gebarung							16.576,22	23.100,00	-6.523,78
SA2	Saldo (2) Geldfluss aus der Investiven Gebarung (33 - 34)							-16.576,22	-23.100,00	6.523,78
SA3	Saldo (3) Nettofinanzierungssaldo (Saldo 1 + Saldo 2)							55.968,51	56.600,00	-631,49
Finanzierungstätigkeit										
SU 35	Summe Einzahlungen aus der Finanzierungstätigkeit							0,00	0,00	0,00
1/214000-346000	Darlehensrückzahlungen an Finanzunternehmen		3614	65				38.300,73	38.200,00	100,73
SU 36	Summe Auszahlungen aus der Finanzierungstätigkeit							38.300,73	38.200,00	100,73
SA4	Saldo (4) Geldfluss aus der Finanzierungstätigkeit (35 - 36)							-38.300,73	-38.200,00	-100,73
SA5	Saldo (5) Geldfluss aus der voranschlagswirksamen Gebarung (Saldo 3 + Saldo 4)							17.667,78	18.400,00	-732,22

		MVAG	MVAG	VCQU	Ergebnisrechnung			Finanzierungsrechnung		
		EH	FH		RA 2025	VA 2025	RA - VA	RA 2025	VA 2025	RA - VA
9 Finanzwirtschaft										
91	Kapitalvermögen und Stiftungen ohne eigene Rechtspersönlichkeit									
910	Geldverkehr									
910000	Geldverkehr									
Operative Gebarung										
SU 21 / 31	Summe Erträge / Einzahlungen operative Gebarung				0,00	0,00	0,00	0,00	0,00	0,00
1/910000-659000	Geldverkehrsspesen	2244	3244	24	517,62	600,00	-82,38	517,62	600,00	-82,38
SU 22 / 32	Summe Aufwendungen / Auszahlungen operative Gebarung				517,62	600,00	-82,38	517,62	600,00	-82,38
SA 0 / SA 1	(0) Nettoergebnis (21 - 22) / (1) Geldfluss operative Gebarung (31 - 32)				-517,62	-600,00	82,38	-517,62	-600,00	82,38
SU 23	Summe Haushaltsrücklagen				0,00	0,00	0,00	0,00	0,00	0,00
SA00	Nettoergebnis nach Zuw./Entn. Haushaltsrücklagen (Saldo 0 +/- SU23)				-517,62	-600,00	82,38			
Investive Gebarung										
SU 33	Summe Einzahlungen investive Gebarung							0,00	0,00	0,00
SU 34	Summe Auszahlungen investive Gebarung							0,00	0,00	0,00
SA2	Saldo (2) Geldfluss aus der Investiven Gebarung (33 - 34)							0,00	0,00	0,00
SA3	Saldo (3) Nettofinanzierungssaldo (Saldo 1 + Saldo 2)							-517,62	-600,00	82,38
Finanzierungstätigkeit										
SU 35	Summe Einzahlungen aus der Finanzierungstätigkeit							0,00	0,00	0,00
SU 36	Summe Auszahlungen aus der Finanzierungstätigkeit							0,00	0,00	0,00
SA4	Saldo (4) Geldfluss aus der Finanzierungstätigkeit (35 - 36)							0,00	0,00	0,00
SA5	Saldo (5) Geldfluss aus der voranschlagswirksamen Gebarung (Saldo 3 + Saldo 4)							-517,62	-600,00	82,38

Nachweis der Investitionstätigkeit

Vorhaben	Vorhabensbezeichnung		RA 2025	VA 2025	RA - VA	RA Vorjahre	RA Gesamt
Konto	Bezeichnung						
1000011	Klimaanlage, (ab 2020)						
	Auszahlungen - Investitionen - Mittelverwendung		0,00	0,00	0,00	65.000,00	65.000,00
	Anschaffungs- oder Herstellungskosten		0,00	0,00	0,00	65.000,00	65.000,00
	5/214000-042000	Amts-, Betriebs- und Geschäftsausstattung				60.622,09	60.622,09
	5/214000-346000					4.377,91	4.377,91
	Einzahlungen - Finanzierung - Mittelaufbringung		0,00	0,00	0,00	65.000,00	65.000,00
	Mittel aus Geldfluss aus der operativen Gebarung		0,00	0,00	0,00	0,00	0,00
	Bedarfszuweisungen/KTZ		0,00	0,00	0,00	0,00	0,00
	Haushaltsrücklagen/Zahlungsmittelreserven		0,00	0,00	0,00	0,00	0,00
	Sonstige Kapitaltransfers und Subventionen		0,00	0,00	0,00	0,00	0,00
	Darlehen/Innere Darlehen		0,00	0,00	0,00	65.000,00	65.000,00
	5/17	Klimaanlage				65.000,00	65.000,00
	Finanzierungsleasing		0,00	0,00	0,00	0,00	0,00
	Veräußerung langfristiges Vermögen und Sonstiges		0,00	0,00	0,00	0,00	0,00
Finanzierungsergebnis 1000011			0,00	0,00	0,00	0,00	0,00
	offene Verbindlichkeiten		0,00				
	offene Forderungen		0,00				

Salden Finanzierungsergebnisse		RA 2025	VA 2025	RA - VA	RA Vorjahre	RA Gesamt
1000011	Klimaanlage, (ab 2020)					
	Auszahlungen - Investitionen - Mittelverwendung	0,00	0,00	0,00	65.000,00	65.000,00
	Einzahlungen - Finanzierung - Mittelherkunft	0,00	0,00	0,00	65.000,00	65.000,00
		0,00	0,00	0,00	0,00	0,00
	offene Verbindlichkeiten	0,00				
	offene Forderungen	0,00				
Saldo Investive Einzelvorhaben		0,00	0,00	0,00	0,00	0,00
	offene Verbindlichkeiten	0,00				
	offene Forderungen	0,00				
Saldo der gesamten Investitionstätigkeit		0,00	0,00	0,00	0,00	0,00
	offene Verbindlichkeiten	0,00				
	offene Forderungen	0,00				

Nachweis der sonstigen Investitionen (nur VC 2)

Vorhaben	Vorhabensbezeichnung		RA 2025	VA 2025	RA - VA	RA 2024
Konto	Bezeichnung					
2000010	Amtsausstattung Maschinen, Werkzeug, Einrichtung (ab 2020)					
	Auszahlungen - Investitionen - Mittelverwendung		16.576,22	23.100,00	-6.523,78	35.095,91
	Anschaffungs- oder Herstellungskosten		16.576,22	23.100,00	-6.523,78	35.095,91
	1/214000-020000	Maschinen und maschinelle Anlagen				6.663,76
	1/214000-042000	Amts-, Betriebs- und Geschäftsausstattung	16.576,22	23.100,00	-6.523,78	28.432,15
Finanzierungsergebnis 2000010			-16.576,22	-23.100,00	6.523,78	-35.095,91
	offene Verbindlichkeiten		0,00			
	offene Forderungen		0,00			

Nachweis Kundenforderungen

Forderungen

Konto	Bezeichnung	Saldo lt. Konto	Saldo lt. Konto	Offen	Differenz
		31.12.2024	31.12.2025		
230000	Kurzfristige Forderungen aus Lieferungen und Leistungen	0,00	0,00	0,00	0,00
231000	Langfristige Forderungen aus Lieferungen und Leistungen	0,00	0,00	0,00	0,00
233000	Forderungen aus Abgaben	0,00	0,00	0,00	0,00
Summe		0,00	0,00	0,00	0,00

Forderungen nach Vorhabenscode

Konto	Bezeichnung	ohne	mit	mit Vorhabencodes	VUG	USt	Gesamt
		Vorhabenscode	Vorhabenscode 1	2 - 5			
230000	Kurzfristige Forderungen aus Lieferungen und Leistungen	0,00	0,00	0,00	0,00	0,00	0,00
231000	Langfristige Forderungen aus Lieferungen und Leistungen	0,00	0,00	0,00	0,00	0,00	0,00
233000	Forderungen aus Abgaben	0,00	0,00	0,00	0,00	0,00	0,00
Summe		0,00	0,00	0,00	0,00	0,00	0,00

Nachweis Lieferantenverbindlichkeiten

Verbindlichkeiten

Konto	Bezeichnung	Saldo lt. Konto	Saldo lt. Konto	Offen	Differenz
		31.12.2024	31.12.2025		
331000	Kurzfristige Verbindlichkeiten aus Lieferungen und Leistungen	0,00	0,00	0,00	0,00
332000	Langfristige Verbindlichkeiten aus Lieferungen und Leistungen	0,00	0,00	0,00	0,00
333000	Kurzfristige Verbindlichkeiten aus Abgaben	0,00	0,00	0,00	0,00
Summe		0,00	0,00	0,00	0,00

Verbindlichkeiten nach Vorhabenscode

Konto	Bezeichnung	ohne	mit	mit Vorhabencodes	VUG	USt	Gesamt
		Vorhabenscode	Vorhabenscode 1	2 - 5			
331000	Kurzfristige Verbindlichkeiten aus Lieferungen und Leistungen	0,00	0,00	0,00	0,00	0,00	0,00
332000	Langfristige Verbindlichkeiten aus Lieferungen und Leistungen	0,00	0,00	0,00	0,00	0,00	0,00
333000	Kurzfristige Verbindlichkeiten aus Abgaben	0,00	0,00	0,00	0,00	0,00	0,00
Summe		0,00	0,00	0,00	0,00	0,00	0,00

Nachweis über Transferzahlungen (Anlage 6a)

Haushaltskonto	Bezeichnung Ansatz	Bezeichnung Post	Summe Einzahlungen	Summe Auszahlungen
Transferzahlungen von/an Bund, Bundesfonds, Bundeskammern				
	Gesamtsumme Transferzahlungen von/an Bund, Bundesfonds, Bundeskammern		0,00	0,00
	Summe Kapitaltransfers		0,00	0,00
	Summe Transfers		0,00	0,00
Transferzahlungen von/an Länder, Landesfonds, Landesammern				
	Gesamtsumme Transferzahlungen von/an Länder, Landesfonds, Landesammern		21.652,02	0,00
	Summe Kapitaltransfers		0,00	0,00
	Summe Transfers		21.652,02	0,00
2/214000+861000	Polytechnische Schule	Landesförderung (Annuitätenzuschuss)	11.752,02	
2/214000+861100	Polytechnische Schule	Transfers von Ländern, Landesfonds und Landesammern	9.900,00	
Transferzahlungen von/an Gemeinden, Gemeindeverbände, Gemeindefonds				
	Gesamtsumme Transferzahlungen von/an Gemeinden, Gemeindeverbände, Gemeindefonds		0,00	0,00
	Summe Kapitaltransfers		0,00	0,00
	Summe Transfers		0,00	0,00
Transferzahlungen von/an Gemeinden				
	Gesamtsumme Transferzahlungen von/an Gemeinden		519.101,28	16.900,00
	Summe Kapitaltransfers		0,00	0,00
	Summe Transfers		519.101,28	16.900,00
2/214000+862000	Polytechnische Schule	Schulerhaltsbeitrag sprengelfremde Gemeinden	40.625,31	
2/214000+862100	Polytechnische Schule	Schulumlage sprengelangehöriger Gemeinden	478.475,97	
1/214000-752000	Polytechnische Schule	Transfers an Gemeinden/Verwaltungskosten		16.900,00
Transferzahlungen von/an sonst. Träger des öffentlichen Rechts				
	Gesamtsumme Transferzahlungen von/an sonst. Träger des öffentlichen Rechts		0,00	0,00
	Summe Kapitaltransfers		0,00	0,00
	Summe Transfers		0,00	0,00
Gesamtsumme			540.753,30	16.900,00

Einzelnachweis über Finanzschulden und Schuldendienst
(Anlage 6c)

Kontonummer Darlehensnr.	Ansatz	Darlehensgeber/Staat Aktenzahl	Verwendungszweck Genehmigungsdatum/-vermerk	Beschluss- Datum	Zinssatz	Währung	Laufzeit
1. Darlehen für Investitionszwecke							
1.1. ... von Trägern des öffentlichen Rechts							
1.1.1. ... von Bund, Bundesfonds, Bundeskammern							
1.1.2. ... von Ländern, Landesfonds, Landeskammern							
1.1.3. ... von Gemeinden, Gemeindeverbänden, Gemeindefonds							
1.1.4. ... von Sozialversicherungsträgern							
1.1.5. ... von sonstigen Trägern des öffentlichen Rechts							
1.2. ... von Beteiligungen der Gebietskörperschaft (ohne Finanzunternehmungen)							
1.3. ... von Unternehmen (ohne Beteiligungen und ohne Finanzunternehmungen)							
1.4. ... von Finanzunternehmen							
1.4.1. ... von Finanzunternehmen im Inland							
4	214000	RAIKA/AT	EDV, 1. Teil Dachsanierung	08.03.2017	3,080%	EUR	01.01.2017 -
11		10.718.633	06.04.2017/Amt der NÖ Landesregierung	EDV, 1. Teil Dachsanierung	euribor6m		31.12.2026
4	214000	RAIKA/AT	Dachsanierung Teil 2	18.10.2017	2,790%	EUR	01.01.2017 -
12		10.722.627	06.12.2017/Amt der NÖ Landesregierung	Dachsanierung Teil 2	euribor6m		31.12.2027
5	214000	Erste Bank der Österreichischen Sparkassen AG/AT	Instandsetzungsarbeiten	30.06.2010	3,240%	EUR	01.01.2010 -
5		294-234-650/00	21.09.2010/Amt der NÖ Landesregierung	Polytechnische Schule	FIX verzinst		31.12.2025
5	214000	Erste Bank der Österreichischen Sparkassen AG/AT	Klimaanlage	30.04.2020	2,415%	EUR	01.01.2020 -
17		294 2346 5002	24.06.2020/Amt der NÖ Landesregierung	Klimaanlage, Sanierung	euribor6m		31.12.2030
				Warwasserleitung			
1.4.2. ... von Finanzunternehmen im Ausland							
1.5. ... von Sonstigen							

Zwischensumme**2. Finanzschulden für den laufenden Aufwand****2.1. ... von Trägern des öffentlichen Rechts**

2.1.1. ... von Bund, Bundesfonds, Bundeskammern

2.1.2. ... von Ländern, Landesfonds, Landeskammern

2.1.3. ... von Gemeinden, Gemeindeverbänden, Gemeindefonds

Kontonummer Darlehensnr.	Darlehenshöhe Gesamt	Buchwert 31.12.2024	Zugang	Tilgung	Zinsen	Summe Schuldendienst	Schuldendienst- ersätze	Buchwert 31.12.2025	Kursgewinn/ -verlust	Buchwert inkl. KG/KV	Netto Schuldendienst
4 11	105.000,00	20.999,33		10.499,33	608,53	11.107,86		10.500,00		10.500,00	11.107,86
4 12	138.000,00	41.400,00		13.800,00	1.226,29	15.026,29		27.600,00		27.600,00	15.026,29
5 5	152.800,00	7.808,35		7.808,35	151,40	7.959,75					7.959,75
5 17	65.000,00	36.928,08		6.193,05	1.086,22	7.279,27		30.735,03		30.735,03	7.279,27
		107.135,76	0,00	38.300,73	3.072,44	41.373,17	0,00	68.835,03	0,00	68.835,03	41.373,17

Kontonummer Darlehensnr.	Ansatz	Darlehensgeber/Staat Aktenzahl	Verwendungszweck Genehmigungsdatum/-vermerk	Beschluss- Datum	Zinssatz	Währung	Laufzeit	Zinsindikator
2.1.4.		... von Sozialversicherungsträgern						
2.1.5.		... von sonstigen Trägern des öffentlichen Rechts						
2.2.		... von Beteiligungen der Gebietskörperschaft (ohne Finanzunternehmungen)						
2.3.		... von Unternehmen (ohne Beteiligungen und ohne Finanzunternehmungen)						
2.4.		... von Finanzunternehmen						
2.4.1.		... von Finanzunternehmen im Inland						
2.4.2.		... von Finanzunternehmen im Ausland						
2.5.		... von Sonstigen						

Zwischensumme**SUMME (1 und 2)**

Davon ohne Quasi-KG *)

Davon Quasi-KG *)

*) Quasi-Kapitalgesellschaften außerhalb des Sektors Staat gemäß ESVG (Ansatz 85-86).

Kontonummer Darlehensnr.	Darlehenshöhe Gesamt	Buchwert 31.12.2024	Zugang	Tilgung	Zinsen	Summe Schuldendienst	Schuldendienst- ersätze	Buchwert 31.12.2025	Kursgewinn/ -verlust	Buchwert inkl. KG/KV	Netto Schuldendienst
		0,00	0,00	0,00	0,00	0,00	0,00	0,00	0,00	0,00	0,00
		107.135,76	0,00	38.300,73	3.072,44	41.373,17	0,00	68.835,03	0,00	68.835,03	41.373,17
		107.135,76	0,00	38.300,73	3.072,44	41.373,17	0,00	68.835,03	0,00	68.835,03	41.373,17
		0,00	0,00	0,00	0,00	0,00	0,00	0,00	0,00	0,00	0,00

Anlagenspiegel nach Ansatz (Anlage 6g)

MVAG	Ansatz	Bezeichnung	Buchwert 31.12.2024	Zugänge/ + Umbuchungen -	Abgänge/ -	Wertaufholung+/ Wertminderung-	Abschreibung	Buchwert 31.12.2025
1010	Immaterielle Vermögenswerte		209,00	0,00	0,00	0,00	38,00	171,00
	214000	Polytechnische Schule	209,00				38,00	171,00
1021	Grundstücke, Grundstückseinrichtungen und Infrastruktur		723.520,00	0,00	0,00	0,00	0,00	723.520,00
	214000	Polytechnische Schule	723.520,00					723.520,00
1022	Gebäude und Bauten		3.620.524,14	0,00	0,00	0,00	101.986,60	3.518.537,54
	214000	Polytechnische Schule	3.620.524,14				101.986,60	3.518.537,54
1025	Technische Anlagen, Fahrzeuge und Maschinen		8.553,23	0,00	0,00	0,00	2.882,74	5.670,49
	214000	Polytechnische Schule	8.553,23				2.882,74	5.670,49
1026	Amts-, Betriebs- und Geschäftsausstattung		79.092,92	16.576,22	0,00	0,00	21.852,93	73.816,21
	214000	Polytechnische Schule	79.092,92	16.576,22			21.852,93	73.816,21
		Summe Aktiva	4.431.899,29	16.576,22	0,00	0,00	126.760,27	4.321.715,24
1311	Investitionszuschüsse von Trägern öffentlichen Rechts		-117.027,83	0,00	0,00	0,00	-7.779,33	-109.248,50
	214000	Polytechnische Schule	-117.027,83				-7.779,33	-109.248,50
		Summe Passiva	-117.027,83	0,00	0,00	0,00	-7.779,33	-109.248,50
		Saldo Aktiva/Passiva	4.314.871,46	16.576,22	0,00	0,00	118.980,94	4.212.466,74

Rückstellungsspiegel (Anlage 6q)

Rückstellung	Stand 31.12.2024	Dotierungen (+)	Auflösung inkl. Verbrauch (-)	Stand 31.12.2025
Kurzfristig	3.300,44	0,00	3.300,44	0,00
Rückstellungen für Prozesskosten				
Rückstellungen für nicht konsumierte Urlaube	3.300,44		3.300,44	
Rückstellungen für ausstehende Rechnungen				
Sonstige kurzfristige Rückstellungen				
Langfristig	8.968,45	0,00	2.058,27	6.910,18
Rückstellungen für Abfertigungen				
Rückstellungen für Jubiläumszuwendungen	8.968,45		2.058,27	6.910,18
Rückstellungen für Haftungen				
Rückstellungen für Sanierung von Altlasten				
Rückstellungen für Pensionen (Säule I)				
Sonstige langfristige Rückstellungen				
Gesamtsumme	12.268,89	0,00	5.358,71	6.910,18

Einzelnachweis über die nicht voranschlagswirksame Gebarung
gemäß § 12 (Anlage 6t)

Einzelnachweis der vermögenswirksamen Bestandskonten

Konto	Kontenbezeichnung	Stand 31.12.2024	Umsatz Soll	Umsatz Haben	Stand 31.12.2025
Veränderung der nicht voranschlagswirksamen Forderungen					
279000	Sonstige für Dritte geleistete Vorschüsse (nicht voranschlagswirksame Gebarung)	17.082,79	1.314,00	18.396,79	0,00
	Summe	17.082,79	1.314,00	18.396,79	0,00
Veränderung der nicht voranschlagswirksamen Verbindlichkeiten					
361000	Diverse Gemeinden lt. RA	60.843,43	60.843,43	77.448,72	77.448,72
369000	Sonstige Erläge (nicht voranschlagswirksame Gebarung)	39.935,00	39.935,00	9.562,81	9.562,81
	Summe	100.778,43	100.778,43	87.011,53	87.011,53

Einzelnachweis der finanzierungswirksamen Vorschuss- und Verwahrgeldkonten

(inkl. anteiliger Kundenforderungen und Lieferantenverbindlichkeiten)

Konto	Kontenbezeichnung	Stand 31.12.2024	Umsatz Soll	Umsatz Haben	Stand 31.12.2025
Veränderung der nicht voranschlagswirksamen Forderungen					
279000	Div. Vorschüsse	0,00	1.314,00	1.314,00	0,00
279100	div. Gemeinden lt. RA	11.249,61	11.249,61	0,00	0,00
279500	Jahresabwicklungen	5.833,18	5.833,18	0,00	0,00
	Summe	17.082,79	18.396,79	1.314,00	0,00
Veränderung der nicht voranschlagswirksamen Verbindlichkeiten					
361000	div. Gemeinden lt. RA	60.843,43	77.448,72	60.843,43	77.448,72
369500	Jahresabwicklungen	39.935,00	9.562,81	39.935,00	9.562,81
	Summe	100.778,43	87.011,53	100.778,43	87.011,53

Personaldaten iSd ÖStp (Anlage 4)

Gruppe 1 - gesamt	Dienstverhältnis zu Gemeinde, dienstleistend in einer Dienststelle, bezahlt aus dem Budget von Gemeinde		Personalaufwendungen				
	Köpfe ³⁾	VBÄ ³⁾	davon melden Gemeinden optional				gesamt
Bezüge (Unterklasse 50-52)			Nebengebühren (Unterklasse 56)	Dienstgeberbeiträge (Unterklasse 58)	Weitere Aufwendungen	Kontenklasse 5 ²⁾	
Beamtinnen und Beamte	k.A.	k.A.	0,00				
Vertragsbedienstete	k.A.	k.A.	155.312,91				
KV-Bedienstete (Kollektivvertrag)	k.A.	k.A.	0,00				
Nicht zuordenbar	k.A.	k.A.					
Summe	k.A.	k.A.	155.312,91	11.979,21	37.904,19	750,52	205.946,83
darunter (Teilmengen der Gruppe 1)			Länder und Gemeinden melden optional				
	Köpfe ³⁾	VBÄ ³⁾	Bezüge (Unterklasse 50-52)	Nebengebühren (Unterklasse 56)	Dienstgeberbeiträge (Unterklasse 58)	Weitere Aufwendungen	Kontenklasse 5 ²⁾
Musikschullehrerinnen und -lehrer	k.A.	k.A.					
Elementarpädagoginnen und -pädagogen	k.A.	k.A.					
Bedienstete nicht-ausgliederter Krankenanstalten	k.A.	k.A.					
Lehrlinge	k.A.	k.A.					
Summe	k.A.	k.A.					

Gruppe 2 - gesamt	Dienstverhältnis zu Gemeinde, nicht dienstleistend bei Gemeinde ¹⁴ , bezahlt aus dem Budget von Gemeinde		Personalaufwendungen				
	Köpfe ³⁾	VBÄ ³⁾	davon melden Gemeinden optional				gesamt
Bezüge (Unterklasse 50-52)			Nebengebühren (Unterklasse 56)	Dienstgeberbeiträge (Unterklasse 58)	Weitere Aufwendungen	Kontenklasse 5 ²⁾	
Beamtinnen und Beamte	k.A.	k.A.					
Vertragsbedienstete	k.A.	k.A.					
Nicht zuordenbar	k.A.	k.A.					
Summe	k.A.	k.A.					

Beamtinnen und Beamte - Pensionistinnen und Pensionisten zum 31.12.2025			
	Köpfe ³⁾	Ø-Pensions- höhe /Mt. ⁴⁾	
Ruhegenussbezieherinnen und -bezieher	k.A.		
Hinterbliebene ⁵⁾	k.A.		
Neue Ruhegenussbezieherinnen und -bezieher im Bezugsjahr 2025			
	Köpfe ³⁾	Ø-Pensions- antrittsalter	Ø-Pensions- höhe /Mt. ⁴⁾
Alterspension ⁶⁾	k.A.		
Dienstunfähigkeit ⁷⁾	k.A.		
vorzeitige Pensionierung mit Abschlag ⁸⁾	k.A.		
vorzeitige Pensionierung ohne Abschlag ⁹⁾	k.A.		
Pensionierungen gesamt	k.A.	0,0	0,0
Gesamter Pensionsaufwand für das Bezugsjahr 2025	0,00		
<p>1) gemäß den Vorgaben in Artikel 14 Abs. 2 lit. c ÖStP 2012 2) Personalrückstellungen und Sachbezüge sind in diese Anlage nicht aufzunehmen 3) Aus Datenschutzgründen wird dieses Feld erst ab 6 betroffenen Personen ausgewiesen 4) Durchschnittspension im Dezember laut Personalstatistik-Festlegungen ohne Sonderzahlungen, ohne Pflegegeld und ohne sonstige Transferleistungen; brutto 5) Witwen-, Witwer-, Waisenversorgungsbezüge und vergleichbare Leistungen 6) Ruhebezüge aufgrund eines Übertritts in den Ruhestand oder einer vergleichbaren Regelung iSd § 13 BDG 1979 7) Ruhebezüge aufgrund einer Ruhestandsversetzung wegen dauernder Dienstunfähigkeit iSd § 14 BDG 1979 8) Ruhebezüge aufgrund einer vorzeitigen Ruhestandsversetzung mit Abschlag iSd §§ 15b, 15c oder 236d BDG 1979 9) Ruhebezüge aufgrund einer vorzeitigen Ruhestandsversetzung ohne Abschlag 10) Inkl. Musikschullehrerinnen und -lehrer sowie Elementarpädagoginnen und -pädagogen 11) Darunter sind Personalgestellungen bei Beteiligungen iSd § 23 VRV 2015 sowie sonstige Personalgestellungen, zB bei anderen Gebietskörperschaften und Körperschaften öffentlichen Rechts zu verstehen.</p>			

Dienstpostenplan

DIENSTPOSTENPLAN / Stellenplan im Rechnungsabschluss 2025

Schulgemeinde der Polytechnischen Schule Mödling

Verwendungs- zweig (NÖ GBedG 2025)	Ver- wendung (NÖ GBedG 2025)	Bezeichnung des Dienstzweiges (NÖ GBDO/NÖ GVVG)	Dienst- zweig Nr. (NÖ GBDO/ NÖ GVVG)	Tätig- keits- profil (NÖ GBedG 2025)	Zahl der Dienst- posten	Zahl der Dienst- posten 31.12.25	Verwendungs- bzw. Entlohnungs- gruppe		Funktionsdienstposten						Hinweis	
							(NÖ GBDO/ NÖ GVVG)	(NÖ GBedG 2025)	Zahl der Funk- tions- dienst- posten	Art des Funktions- dienstpostens		Bezeichnung	Funktionsgruppe			Personal- zulage
										(§ 2 Abs. 3 lit. a-d NÖ GBDO)	(§6 Abs. 3 Z 1-4 NÖ GBedG 2025)		(NÖ GBDO/ GVVG)	(NÖ GBedG 2025)		
Assistenz- dienst	Assistenz- dienst	Schulwart	16	2.1.	1	1	2	A2								
Elementar- und sozial- pädagogischer Dienst	Fachdienst	Kindergartenhilfsdienst (Integration)	12	7.1.	2	1	3	P1								
Hilfsdienst	Hilfsdienst	Hilfsdienst	17	1.1.	2	2	1	A1								

Nachweis über Personalaufwand VRV2015

Gruppe	Abschnitt	Ansatz	Vertragsbedienstete II 511000 - 511999	Nebengebühren und Geldaushilfen 560000 - 569999	Leistungen aus der Selbstträgerschaft 582000 - 582999	Freiwillige Sozialleistungen 590000 - 590999	Gesamtsumme
2	21	214000 Polytechnische Schule	155.312,91	11.979,21	37.904,19	750,52	205.946,83
	Summe Gruppe 2		155.312,91	11.979,21	37.904,19	750,52	205.946,83
Summe gesamt			155.312,91	11.979,21	37.904,19	750,52	205.946,83

Nachweis Vermögen mit abgeänderter Nutzungsdauer

Konto	Bezeichnung	Nutzungsdauer lt. VRV	Abweichende Nutzungsdauer	Begründung
2/0060001/00003	Polytechnische Schule, Gebäude, Dr. Hanns Schürff-Gasse 51,	50,0	80,0	Verlängerte RND lt. SV Gutachten Trojan wegen gutem Zustand
2/0060001/00069	KT Polytechnische Schule, Gebäude, Dr. Hanns Schürff-Gasse :	50,0	80,0	Verlängerte RND lt. SV Gutachten Trojan wegen gutem Zustand
4/0440001/00012	Lizenz K5 Finanz	0,0	15,0	Lt. Besprechung KADir Dörner mit IKT-Dienststellenl. Hauer am 12.4.2019;

Querschnitt (Anlage 5b)

RQS-Pos.	Zuordnung MVAG bzw. VHH-Code	Bezeichnung	Anmerkungen	Gesamt-Haushalt	Haushalt ohne Quasi-KG	Quasi-KG ²
Mittelaufbringung (Erträge bzw. Einzahlungen und erhaltene Kapitaltransfers)						
10	3111	Einzahlungen aus eigenen Abgaben				
11	2112	Erträge aus Ertragsanteilen				
12	2113, 2114, 2115	Erträge aus Gebühren, Leistungen, Besitz und wirtschaftlicher Tätigkeit		1.050,96	1.050,96	
13	2116	Erträge aus Veräußerungen und sonstige Erträge	ohne Gruppe (Konto) 806, 807, 899	100,00	100,00	
14	2117	Nicht finanzierungswirksame operative Erträge	ohne Gruppe (Konto) 817, 819, 891			
15	212x	Erträge aus Transfers	ohne Gruppe (Konto) 813	540.753,30	540.753,30	
16	213x	Finanzerträge	ohne Gruppe (Konto) 818, 821, 825, 826			
17	131x	Erhaltene Kapitaltransfers (VHH Zugang)				
19	Summe 1 (Mittelaufbringung bereinigt)³			541.904,26	541.904,26	
Mittelverwendung (Aufwendungen)						
20	2211, 2212, 2213	Finanzierungswirksamer Personalaufwand		205.946,83	205.946,83	
21	2221 - 2225	Finanzierungswirksamer Sachaufwand	ohne Gruppe (Konto) 799	260.590,42	260.590,42	
22	2226	Verluste aus dem Abgang von Anlagevermögen, Rückstellungen für ausstehende Rechnungen	nur Gruppe (Konto) 683, 688			
23	223x	Transferaufwand	ohne Gruppe (Konto) 696, 761	16.900,00	16.900,00	
24	224x	Finanzaufwand	ohne Gruppe (Konto) 652, 654, 682, 694, 697, 699	3.590,06	3.590,06	
29	Summe 2 (Mittelverwendung bereinigt)³			487.027,31	487.027,31	
Vermögensbildung (Sachanlagevermögen), inkl. Vorräte						
30	1010, 102x	Immaterielle Vermögenswerte und Sachanlagen (VHH Zugang) ⁴	ohne Gruppe (Konto) 090-098, 280	16.576,22	16.576,22	
31	1010, 102x	Immaterielle Vermögenswerte und Sachanlagen (VHH Abgang) ⁴	ohne Gruppe (Konto) 090-098, 280; Abgang mit Minus erfassen			
32	1141	Vorräte (Saldo) (VHH Zugang - Abgang)				
39	Summe 3 (Vermögensbildung bereinigt)³			16.576,22	16.576,22	
49	Saldo = Summe 1 - Summe 2 - Summe 3			38.300,73	38.300,73	

RQS-Pos.	Zuordnung MVAG bzw. VHH-Code	Bezeichnung	Anmerkungen	Gesamt-Haushalt	Haushalt ohne Quasi-KG	Quasi-KG ²
Überrechnung Quasi-Kapitalgesellschaften (Quasi-KG) gemäß ESVG						
50	2301, 2116	Entnahmen von Haushaltsrücklagen	nur Gruppe (Konto) 893, 894, 895, 899	n.a.	n.a.	
51	2401, 2225	Zuweisungen an Haushaltsrücklagen	nur Gruppe (Konto) 793, 794, 795, 799	n.a.	n.a.	
52	332x	Einzahlungen aus der Rückzahlung von Darlehen sowie gewährten Vorschüssen	ohne Gruppe (Konto) 280-282	n.a.	n.a.	
53	342x	Auszahlungen aus der Gewährung von Darlehen sowie gewährten Vorschüssen	ohne Gruppe (Konto) 280-282	n.a.	n.a.	
54	351x	Einzahlungen aus der Aufnahme von Finanzschulden		n.a.	n.a.	
55	361x	Auszahlungen aus der Tilgung von Finanzschulden		n.a.	n.a.	
56	333x	Erhaltene Kapitaltransfers (Einzahlungen)		n.a.	n.a.	
57	131x	Erhaltene Kapitaltransfers (VHH Zugang)		n.a.	n.a.	
59	Überrechnung Quasi-KG Summe aus Position 49 (Quasi-KG) und Position 50 bis 57 (Quasi-KG)			n.a.	n.a.	
60	Finanzierungssaldo („vorläufiges Maastricht-Ergebnis“) ¹ Summe aus Position 49 (Haushalt ohne Quasi-KG) und Position 59 (Quasi-KG)			n.a.	38.300,73	n.a.
61	Erläuterungen der Gebietskörperschaft (optional)					

1) Der Finanzierungssaldo gemäß Pos. 60 kann vom Beitrag der Gemeinde zum Maastricht-Saldo abweichen. Entsprechend den Bestimmungen des Artikel 14 Abs. 2 lit. b Z. 1 iVm Artikel 15 Abs. 1 Österreichischer Stabilitätspakt sind die Daten der Gemeinden (außer Wien) zusammengefasst durch das Land an Statistik Austria zu melden, das ausgewiesene Einzelergebnis der Gemeinde hat nur bedingte Aussagekraft für das Gesamtergebnis der Haushaltskoordinierung.

2) Quasi-Kapitalgesellschaften außerhalb des Sektors Staat gemäß ESVG (Ansatz 85-86).

3) Mittelaufbringung und -verwendung sowie Vermögensbildung bereinigt näherungsweise im Sinne der Einnahmen und Ausgaben gemäß ESVG.

4) VHH Zugang/Abgang der Vermögensrechnung gemäß Anlage 6g - Anlagenspiegel

Erläuterung Abweichung gegenüber
Ergebnis- und Finanzierungsvoranschlag

Haushaltskonto	Bezeichnung	HH	Buchungen	- Voranschlag	- Übertragung	= Abweichung	Betrag	Beschluss und Begründung
Mittelaufbringung	Abweichung über 1.000,00							
214000	Polytechnische Schule							
2/214000+817000	Erträge aus der Auflösung von sonstigen Rückstellungen	EHH	5.358,71	1.200,00	0,00	4.158,71	2.100,44	Auflösung Urlaubsrückst. nicht verpflichtend
2/214000+862000	Schülerhaltungsbeitrag sprengelfremde Gemeinden	EHH	40.625,31	38.800,00	0,00	1.825,31	1.825,31	Guthaben div. Gde lt. RA2025
	Schülerhaltungsbeitrag sprengelfremde Gemeinden	FHH	40.625,31	38.800,00	0,00	1.825,31	1.825,31	Guthaben div. Gde lt. RA2025
2/214000+862100	Schulumlage sprengelangehöriger Gemeinden	EHH	478.475,97	557.700,00	0,00	-79.224,03	-79.224,03	Guthaben div. Gde lt. RA2025
	Schulumlage sprengelangehöriger Gemeinden	FHH	478.475,97	557.700,00	0,00	-79.224,03	-79.224,03	Guthaben div. Gde lt. RA2025
	Summe Mittelaufbringung Ergebnishaushalt		524.459,99	597.700,00	0,00	-73.240,01	-75.298,28	
	Summe Mittelaufbringung Finanzierungshaushalt		519.101,28	596.500,00	0,00	-77.398,72	-77.398,72	
Mittelverwendung	Abweichung über 1.000,00							
214000	Polytechnische Schule							
1/214000-042000	Amts-, Betriebs- und Geschäftsausstattung	FHH	16.576,22	23.100,00	0,00	-6.523,78	-6.523,78	weniger Anschaffungen
1/214000-400000	Geringwertige Wirtschaftsgüter (GWG)	EHH	5.334,65	10.600,00	0,00	-5.265,35	-5.265,35	weniger Anschaffungen
	Geringwertige Wirtschaftsgüter (GWG)	FHH	5.334,65	10.600,00	0,00	-5.265,35	-5.265,35	weniger Anschaffungen
1/214000-459200	Sonstige Verbrauchsgüter/Werkmaterial	EHH	3.284,35	5.000,00	0,00	-1.715,65	-1.715,65	weniger Anschaffungen
	Sonstige Verbrauchsgüter/Werkmaterial	FHH	3.284,35	5.000,00	0,00	-1.715,65	-1.715,65	weniger Anschaffungen
1/214000-511000	Geldbezüge VB II	EHH	155.312,91	166.300,00	0,00	-10.987,09	-10.987,09	2 Stützkräfte ab Sept. 25 weniger
	Geldbezüge VB II	FHH	155.312,91	166.300,00	0,00	-10.987,09	-10.987,09	2 Stützkräfte ab Sept. 25 weniger
1/214000-582000	DGB zum Ausgleichsfonds	EHH	37.904,19	44.100,00	0,00	-6.195,81	-6.195,81	2 Stützkräfte ab Sept.25 weniger

Haushaltskonto	Bezeichnung	HH	Buchungen	- Voranschlag	- Übertragung	= Abweichung	Betrag	Beschluss und Begründung
1/214000-582000	DGB zum Ausgleichsfonds	FHH	37.904,19	44.100,00	0,00	-6.195,81	-6.195,81	2 Stützkräfte ab Sept.25 weniger
1/214000-600000	Energiebezüge/Strom	EHH	25.513,78	35.000,00	0,00	-9.486,22	-9.486,22	Umstellung TB auf monatl. Abrechnung, Verbrauch gesunken zu hoch im VA Budget
	Energiebezüge/Strom	FHH	25.513,78	35.000,00	0,00	-9.486,22	-9.486,22	Umstellung TB auf monatl. Abrechnung, Verbrauch gesunken zu hoch im VA Budget
1/214000-600300	Energiebezüge/Wärme	EHH	35.834,88	38.000,00	0,00	-2.165,12	-2.165,12	zu hohe Budgetierung
	Energiebezüge/Wärme	FHH	35.834,88	38.000,00	0,00	-2.165,12	-2.165,12	zu hohe Budgetierung
1/214000-614000	Instandhaltung von Gebäuden	EHH	7.622,65	15.000,00	0,00	-7.377,35	-7.377,35	Minderausgaben
	Instandhaltung von Gebäuden	FHH	7.622,65	15.000,00	0,00	-7.377,35	-7.377,35	Minderausgaben
1/214000-618000	Instandhaltung Schuleinrichtung	EHH	14.940,52	17.300,00	0,00	-2.359,48	-2.359,48	Minderausgaben
	Instandhaltung Schuleinrichtung	FHH	14.940,52	17.300,00	0,00	-2.359,48	-2.359,48	Minderausgaben
1/214000-650000	Kreditzinsen	EHH	3.072,44	4.300,00	0,00	-1.227,56	-1.227,56	
	Kreditzinsen	FHH	3.072,44	4.300,00	0,00	-1.227,56	-1.227,56	
1/214000-680000	Planmäßige Abschreibung	EHH	126.760,27	125.000,00	0,00	1.760,27	1.760,27	keine Budgetierung
1/214000-700100	Betriebskosten Dreifachturnhalle	EHH	50.838,80	52.000,00	0,00	-1.161,20	-1.161,20	BK-Abrechnung
	Betriebskosten Dreifachturnhalle	FHH	50.838,80	52.000,00	0,00	-1.161,20	-1.161,20	BK-Abrechnung
1/214000-700200	Betriebskosten Schulsportanlage	EHH	19.879,19	23.000,00	0,00	-3.120,81	-3.120,81	BK-Abrechnung Guthaben
	Betriebskosten Schulsportanlage	FHH	19.879,19	23.000,00	0,00	-3.120,81	-3.120,81	BK-Abrechnung Guthaben
1/214000-728000	Entgelt für sonstige Leistungen	EHH	11.382,10	20.300,00	0,00	-8.917,90	-8.917,90	Keine Autistenhilfe, div. Minderausgaben

Haushaltskonto	Bezeichnung	HH	Buchungen	- Voranschlag	- Übertragung	= Abweichung	Betrag	Beschluss und Begründung
1/214000-728000	Entgelt für sonstige Leistungen	FHH	11.382,10	20.300,00	0,00	-8.917,90	-8.917,90	Keine Autistenhilfe, div. Minderausgaben
1/214000-728500	Entgelte für sonstige Leistungen/Wartungen	EHH	19.630,82	21.500,00	0,00	-1.869,18	-1.869,18	Minderaufwand EDV/IKT Wartung
	Entgelte für sonstige Leistungen/Wartungen	FHH	19.630,82	21.500,00	0,00	-1.869,18	-1.869,18	Minderaufwand EDV/IKT Wartung
1/214000-728700	Entgelte für sonstige Leistungen/Reinigung an Dritte	EHH	0,00	2.000,00	0,00	-2.000,00	-2.000,00	keine Notwendigkeit
	Entgelte für sonstige Leistungen/Reinigung an Dritte	FHH	0,00	2.000,00	0,00	-2.000,00	-2.000,00	keine Notwendigkeit
	Summe Mittelverwendung Ergebnishaushalt		517.311,55	579.400,00	0,00	-62.088,45	-60.860,89	
	Summe Mittelverwendung Finanzierungshaushalt		407.127,50	477.500,00	0,00	-70.372,50	-69.144,94	

Erläuterungen der Schließlichen Reste durchlaufende Gebarung

Kostenbeitrag der Gemeinden

Auszahlungen (operative, investive + Finanzierungstätigkeit)	541.904,26
- Einzahlungen (Schulumlage und Erhaltungsbeiträge, Förderungen, eigene Einn.)	619.352,98
	<u>-77.448,72</u>

GEMEINDE	SCHÜLERZAHL 01.01.2025	ABRECHNUNG	SCHÜLERZAHL lt. Bescheid	AKONTO lt. Bescheid	GUTSCHRIFT BZW. NACHZAHLUNG
Biedermannsdorf	3	13.541,77	3	14.550,00	-1.008,23
Breitenfurt	4	18.055,70	7	33.950,00	-15.894,30
Brunn	13	58.681,01	15	72.750,00	-14.068,99
Gaadem	1	4.513,92	1	4.850,00	-336,08
Gumpoldskirchen	5	22.569,62	7	33.950,00	-11.380,38
Guntramsdorf	13	58.681,01	11	53.350,00	5.331,01
Hennersdorf	1	4.513,92	1	4.850,00	-336,08
Hinterbrühl	4	18.055,70	6	29.100,00	-11.044,30
Kaltenleutgeben	5	22.569,62	5	24.250,00	-1.680,38
Laxenburg	1	4.513,92	1	4.850,00	-336,08
Ma.Enzersdorf	8	36.111,39	8	38.800,00	-2.688,61
Mödling	22	99.306,37	23	111.550,00	-12.243,63
Münchendorf	2	9.027,85	2	9.700,00	-672,15
Perchtoldsdorf	5	22.569,62	5	24.250,00	-1.680,38
Vösendorf	10	45.139,24	9	43.650,00	1.489,24
Wr. Neudorf	6	27.083,54	7	33.950,00	-6.866,46
Wienerwald	3	13.541,77	3	14.550,00	-1.008,23
	106	478.475,97	114	552.900,00	-74.424,03
Himberg	1	4.513,92	1	4.850,00	-336,08
Heiligenkreuz/Siegenfeld	3	13.541,77	2	9.700,00	3.841,77
Traiskirchen/Möllersdorf/Tribusw	4	18.055,70	5	24.250,00	-6.194,30
Schottwien	1	4.513,92	1	4.850,00	-336,08
	9	40.625,31	9	43.650,00	-3.024,69
	115	519.101,28	123	596.550,00	-77.448,72

Die Kopfquote 2025 beträgt für einen Schüler € 4.513,92
Alle Beträge in Euro

Seite	Inhalt
3	Vorbericht
11	Nachweis der liquiden Mittel (Kassenbestand)
15	Ergebnishaushalt Gesamt 1. Ebene (Anlage 1a) - interne Vergütungen enthalten
19	Ergebnishaushalt Bereichsbudget 1. und 2. Ebene (Anlage 1a)
27	Ergebnishaushalt Gesamt 1. und 2. Ebene (Anlage 1a) - interne Vergütungen enthalten
31	Finanzierungshaushalt Gesamt 1. Ebene (Anlage 1b) - interne Vergütungen enthalten
35	Finanzierungshaushalt Gesamt 1. und 2. Ebene (Anlage 1b) - interne Vergütungen enthalten
43	Finanzierungshaushalt Bereichsbudget 1. und 2. Ebene (Anlage 1b)
57	Vermögenshaushalt (Anlage 1c)
63	Nettovermögensveränderungsrechnung (Anlage 1d)
67	Haushaltspotential (aufbauend auf der Ergebnisrechnung)
73	Ergebnis- und Finanzierungsrechnung Detailnachweis
79	Nachweis der Investitionstätigkeit
83	Nachweis der sonstigen Investitionen (nur VC 2)
87	Nachweis Kundenforderungen
91	Nachweis Lieferantenverbindlichkeiten
95	Nachweis über Transferzahlungen (Anlage 6a)
99	Einzelnachweis über Finanzschulden und Schuldendienst (Anlage 6c)
105	Anlagenspiegel nach Ansatz (Anlage 6g)
109	Rückstellungsspiegel (Anlage 6q)
113	Einzelnachweis über die nicht voranschlagswirksame Gebarung gemäß § 12 (Anlage 6t)
117	Personaldaten iSd ÖStp (Anlage 4)
123	Dienstpostenplan
127	Nachweis über Personalaufwand VRV2015
131	Nachweis Vermögen mit abgeänderter Nutzungsdauer
135	Querschnitt (Anlage 5b)
139	Erläuterung Abweichung gegenüber Ergebnis- und Finanzierungsvoranschlag
145	Erläuterungen der Schließlichen Reste durchlaufende Gebarung
149	Kostenbeitrag der Gemeinden