

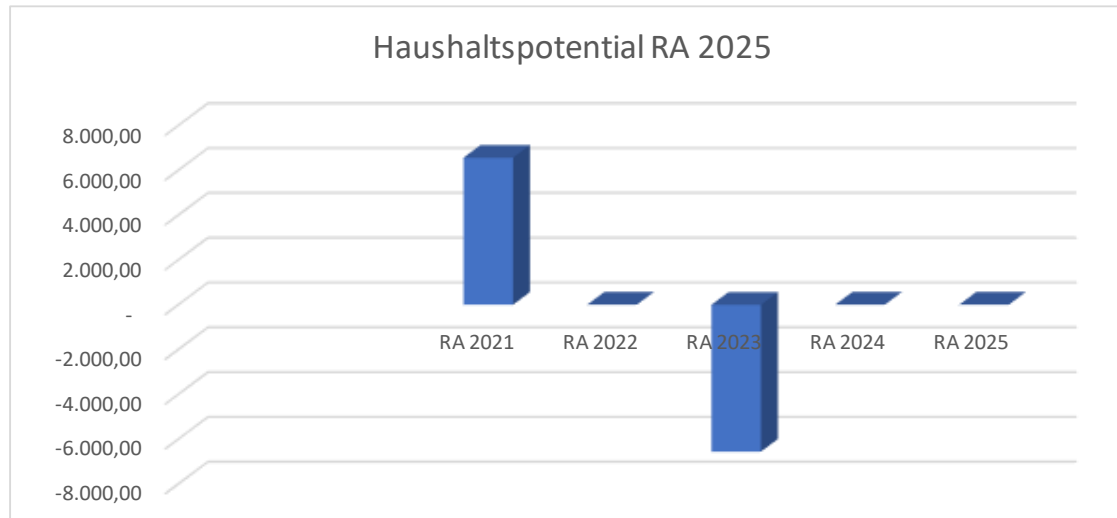
Mittelschulgemeinde Mödling
Rechnungsabschluss 2025

Vorbericht

Entwicklung des Haushaltspotentials

Das Haushaltspotential beträgt im Rechnungsabschluss 2025 € 0,00.

RA 2021	RA 2022	RA 2023	RA 2024	RA 2025
6.555,26	0,00	-6.555,26	0,00	0,00



Erläuterung:

Das Haushaltspotential hat seine Grundlage in § 67 Z. 11 der NÖ Gemeindeordnung 1973 (NÖ GO 1973) und ist erstmals im Voranschlag 2020 auszuweisen. Die Angaben zu den Vorjahren entfallen daher.

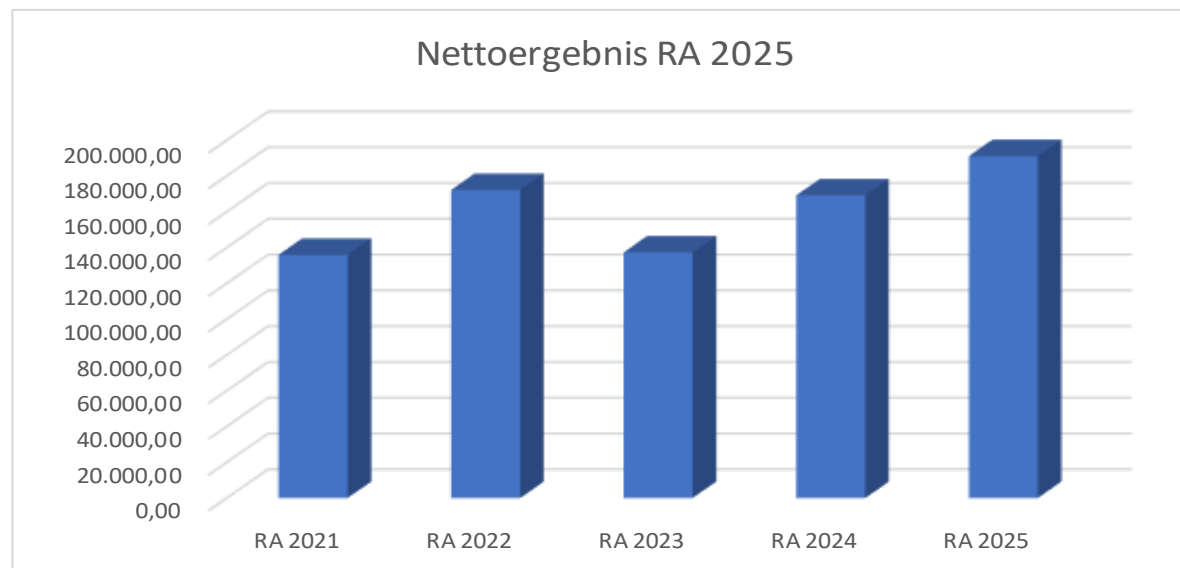
Haushaltspotenzial: Differenz der wiederkehrenden Mittelaufbringungen abzüglich der wiederkehrenden Mittelverwendungen unter Berücksichtigung der entsprechenden Forderungen und Verbindlichkeiten. Das Haushaltspotential ist eine wichtige Kenngröße und gibt die aktuelle Leistungsfähigkeit der Schulgemeinde wieder. Das schafft Vergleichbarkeit mit der bisherigen Rechtslage, aus der Überschüsse und Abgänge abzuleiten waren und dient der Transparenz.

Wenn das Haushaltspotential innerhalb des Zeitraumes des mittelfristigen Finanzplanes laufend negativ ist, ist ein Haushaltskonsolidierungskonzept zu erstellen (§ 72b Abs. 1 Z. 2 NÖ GO 1973).

Entwicklung des Nettoergebnisses

Das Nettoergebnis beträgt im Rechnungsabschluss 2025 € 191.114,18.

RA 2021	RA 2022	RA 2023	RA 2024	RA 2025
135.873,14	172.206,31	137.261,02	169.173,48	191.114,18



Erläuterung:

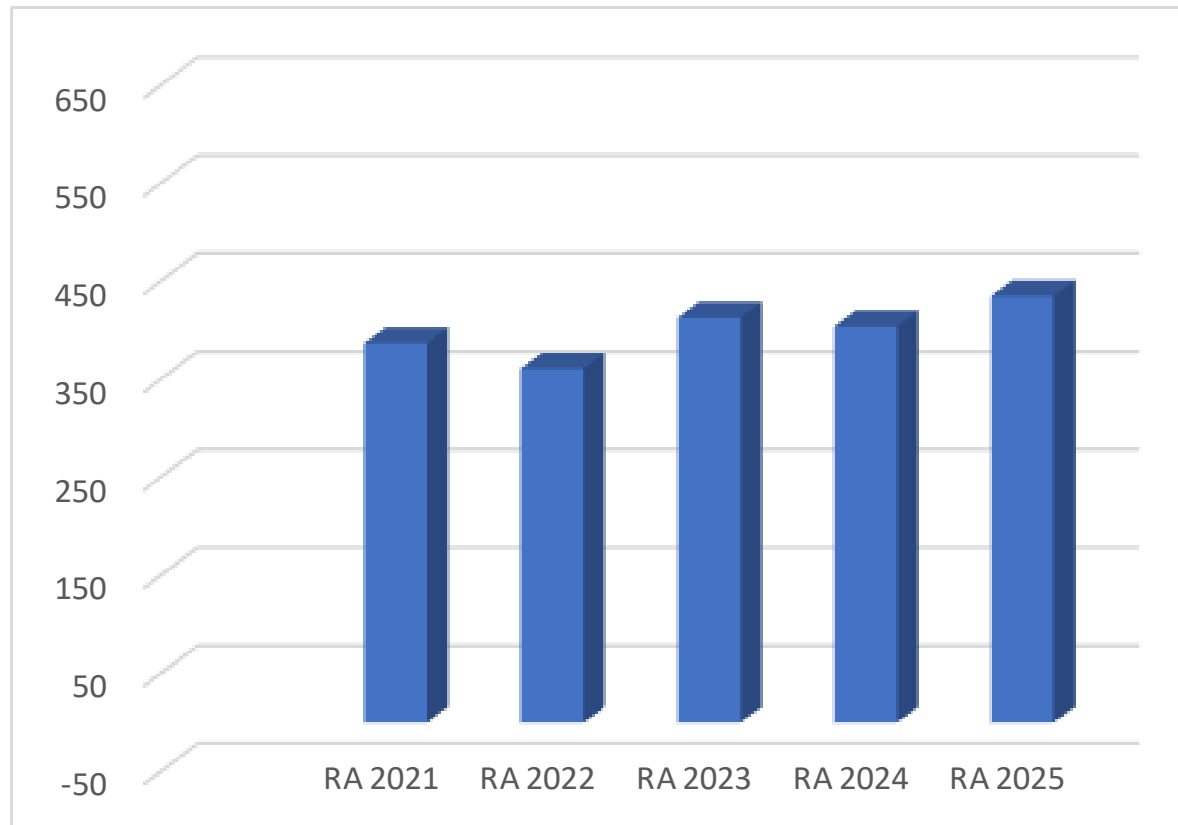
Beim Nettoergebnis handelt es sich um das Ergebnis des Ergebnisvoranschlags. Dieses ist erstmals für das Haushaltsjahr 2020 auszuweisen. Die Angaben zu den Vorjahren entfallen daher.

Ein positives Nettoergebnis bedeutet, dass die Erträge voraussichtlich ausreichend sein werden, die Aufwendungen für die kommunalen Leistungen (inklusive des Werteverzehrs des Anlagevermögens in Form der Abschreibungen) abzudecken.

Ein negatives Nettoergebnis heißt, dass dies nicht zur Gänze (in der Höhe des negativen Wertes) möglich ist.

Entwicklung der Schülerzahlen

RA 2021	RA 2022	RA 2023	RA 2024	RA 2025
387	361	413	404	435



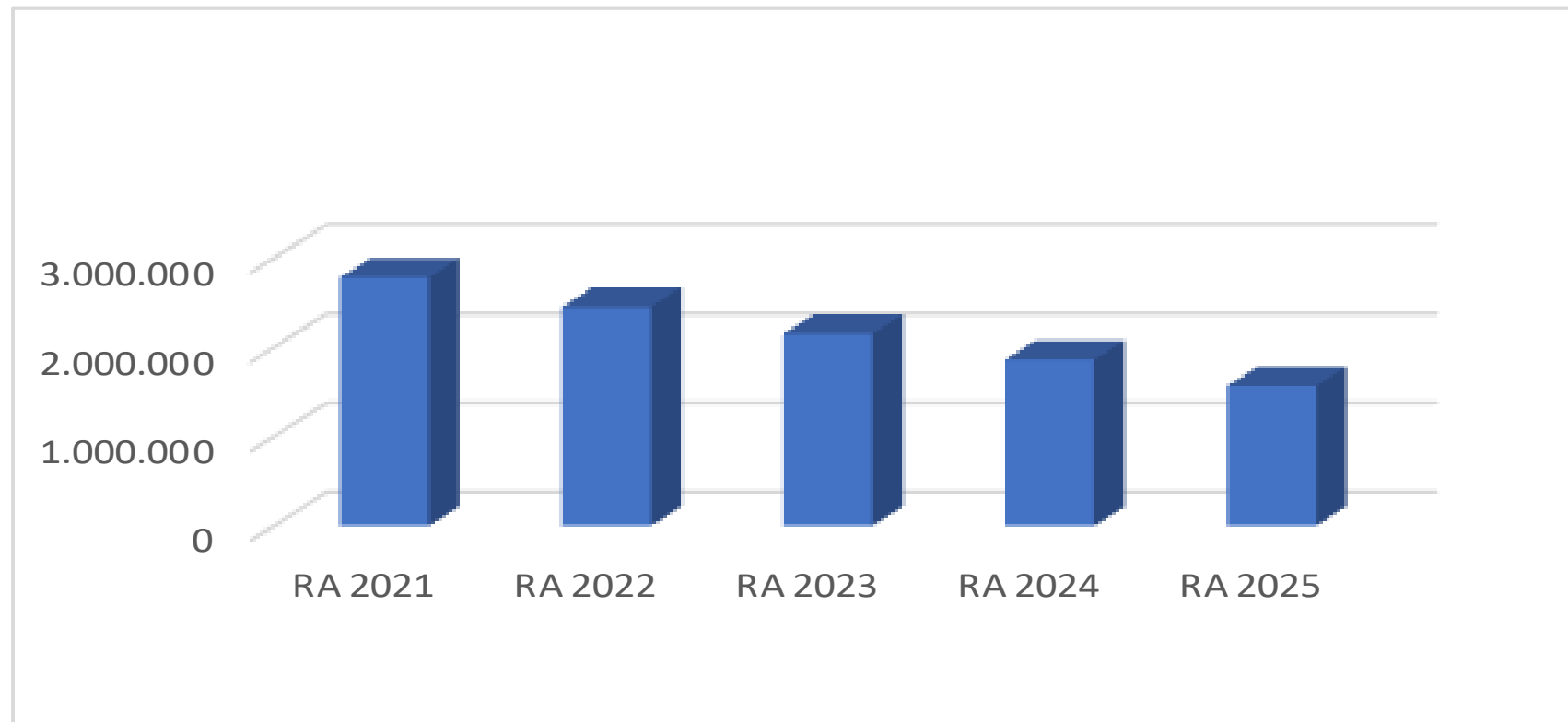
Entwicklung Schulumlage/Schulerhaltungsbeitrag

RA 2021	RA 2022	RA 2023	RA 2024	RA 2025
1.410.233	1.518.962	1.755.525	1.794.446	1.894.850



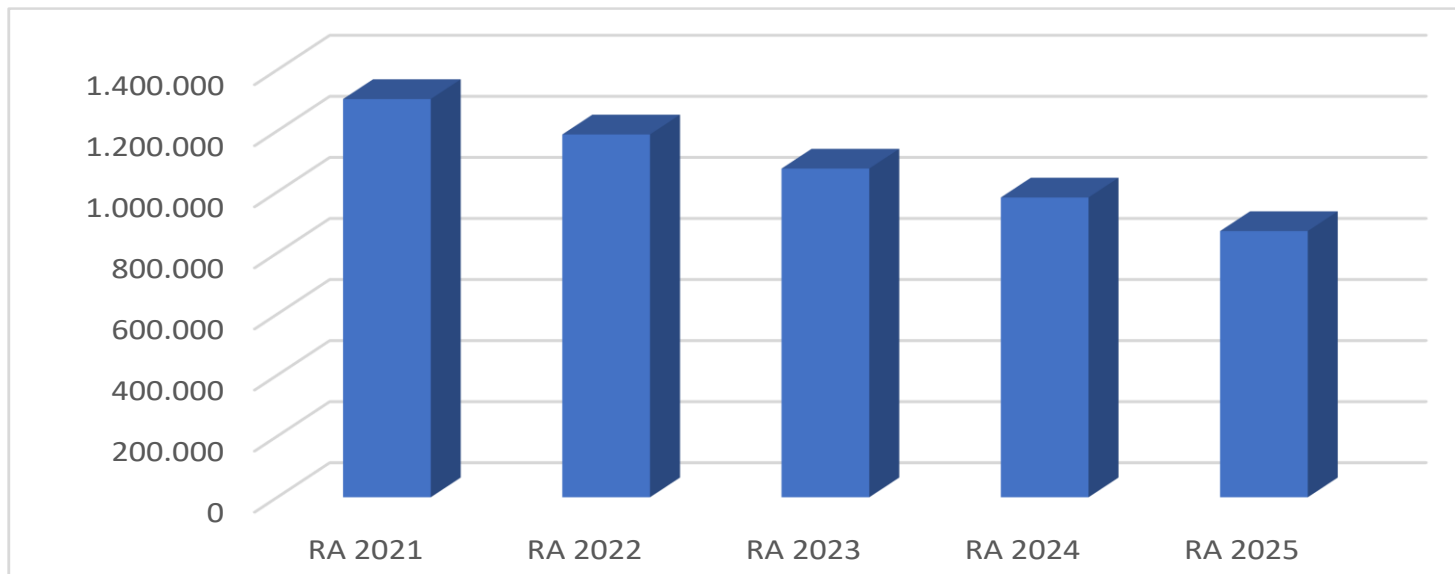
Entwicklung des Schuldenstandes (Darlehensrest am Jahresende):

RA 2021	RA 2022	RA 2023	RA 2024	RA 2025
2.783.996	2.454.294	2.153.092	1.861.572	1.566.794



Entwicklung Leasingrest Europahalle am Jahresende

RA 2021	RA 2022	RA 2023	RA 2024	RA 2025
1.304.278	1.188.332	1.076.589	981.851	871.876



Nachweis der liquiden Mittel (Kassenbestand)

Rechnungsabschluss 2025

Mittelschulgemeinde Mödling

Nachweis der liquiden Mittel (Kassenbestand)

ZW	Code	Konto	Bezeichnung	IBAN	Stand 31.12.2024	Einzahlungen 2025	Auszahlungen 2025	Stand 31.12.2025	Auszug Nr.	Datum
1	1151	210001	Bank Austria	AT28 1200 0006 3003 9501	303.926,92	2.089.416,22	2.183.269,94	210.073,20	220	31.12.2025
			Bankkonto		303.926,92	2.089.416,22	2.183.269,94	210.073,20		
10	1151	906002	Verrechnung		0,00	352.271,81	352.271,81	0,00		
			Verrechnung		0,00	352.271,81	352.271,81	0,00		
			Gesamtsumme		303.926,92	2.441.688,03	2.535.541,75	210.073,20		

			Stand 31.12.2024	Stand 31.12.2025	Veränderung
1151	Kassa, Bankguthaben, Schecks		303.926,92	210.073,20	-93.853,72
B.III	Gesamtsumme liquide Mittel		303.926,92	210.073,20	-93.853,72

Der vorliegende Rechnungsabschluss enthält alle im Rechnungszeitraum erfolgten Gebarungen. Er stimmt mit den Belegen und Aufzeichnungen in den Rechnungsbüchern überein. Die ausgewiesenen buchmäßigen Bestände stimmen mit den tatsächlich vorhandenen Bargeldbeständen und Bankbeständen überein.

Obfrau

Kassenverwalterin

GR HR Sabine Karl-Moldan

Michaela Quant

Der vorliegende Rechnungsabschluss wurde vom Prüfungsausschuss überprüft. Er ist sachlich und rechnerisch richtig.

Rechnungsprüfer

GR Hans Tschurl, GGR Günther Horak, Mag. Renée Thaller

Ergebnishaushalt Gesamt 1. Ebene (Anlage 1a)
- interne Vergütungen enthalten

MVAG	Mittelverwendungs- und aufbringungsgruppen (1. Ebene)	RA 2025	VA 2025	RA - VA
211	Erträge aus der operativen Verwaltungstätigkeit	78.020,96	45.400,00	32.620,96
212	Erträge aus Transfers	2.101.657,74	2.205.800,00	-104.142,26
213	Finanzerträge	0,00	100,00	-100,00
21	Summe Erträge	2.179.678,70	2.251.300,00	-71.621,30
221	Personalaufwand	265.331,43	301.700,00	-36.368,57
222	Sachaufwand	1.649.024,59	1.658.100,00	-9.075,41
223	Transferaufwand	23.400,00	23.400,00	0,00
224	Finanzaufwand	50.808,50	70.000,00	-19.191,50
22	Summe Aufwendungen	1.988.564,52	2.053.200,00	-64.635,48
SA0	Saldo (0) Nettoergebnis (21 - 22)	191.114,18	198.100,00	-6.985,82
230	Entnahmen von Haushaltsrücklagen	0,00	0,00	0,00
240	Zuweisungen an Haushaltsrücklagen	0,00	0,00	0,00
SA01	Saldo (01) Haushaltsrücklagen (230 - 240)	0,00	0,00	0,00
SA00	Saldo (00) Nettoergebnis nach Haushaltsrücklagen (Saldo 0 + Saldo 01)	191.114,18	198.100,00	-6.985,82

Ergebnishaushalt Gesamt 1. und 2. Ebene (Anlage 1a)
- interne Vergütungen enthalten

MVAG	Mittelverwendungs- und aufbringungsgruppen (1. und 2. Ebene)	RA 2025	VA 2025	RA - VA
211	Erträge aus der operativen Verwaltungstätigkeit	78.020,96	45.400,00	32.620,96
2111	Erträge aus eigenen Abgaben	0,00	0,00	0,00
2112	Erträge aus Ertragsanteilen	0,00	0,00	0,00
2113	Erträge aus Gebühren	0,00	0,00	0,00
2114	Erträge aus Leistungen	17.777,50	18.000,00	-222,50
2115	Erträge aus Besitz und wirtschaftlicher Tätigkeit	3.070,01	3.200,00	-129,99
2116	Erträge aus Veräußerung und sonstige Erträge	49.580,80	22.200,00	27.380,80
2117	Nicht finanzierungswirksame operative Erträge	7.592,65	2.000,00	5.592,65
212	Erträge aus Transfers	2.101.657,74	2.205.800,00	-104.142,26
2121	Transferertrag von Trägern des öffentlichen Rechts	2.087.428,10	2.198.700,00	-111.271,90
2122	Transferertrag von Beteiligungen	0,00	0,00	0,00
2123	Transferertrag von Unternehmen (mit Finanzunternehmen)	0,00	0,00	0,00
2124	Transferertrag von Haushalten und Organisationen ohne Erwerbscharakter	0,00	0,00	0,00
2125	Transferertrag vom Ausland	0,00	0,00	0,00
2126	Investitions- und Tilgungszuschüsse zwischen Unternehmungen und Betrieben der Gebietskörperschaft und der Gebietskörperschaft	0,00	0,00	0,00
2127	Nicht finanzierungswirksamer Transferertrag	14.229,64	7.100,00	7.129,64
213	Finanzerträge	0,00	100,00	-100,00
2131	Erträge aus Zinsen	0,00	100,00	-100,00
2132	Erträge aus Zinsen aus derivativen Finanzinstrumenten mit und ohne Grundgeschäft	0,00	0,00	0,00
2133	Erträge aus Gewinnentnahmen von marktbestimmten Betrieben	0,00	0,00	0,00
2134	Sonstige Finanzerträge	0,00	0,00	0,00
2135	Erträge aus Dividenden/Gewinnausschüttungen	0,00	0,00	0,00
2136	Sonstige nicht finanzierungswirksame Finanzerträge	0,00	0,00	0,00
21	Summe Erträge	2.179.678,70	2.251.300,00	-71.621,30
221	Personalaufwand	265.331,43	301.700,00	-36.368,57
2211	Personalaufwand (Bezüge, Nebengebühren, Mehrleistungen)	200.604,83	231.300,00	-30.695,17
2212	Gesetzlicher und freiwilliger Sozialaufwand	64.576,90	70.400,00	-5.823,10
2213	Sonstiger Personalaufwand	0,00	0,00	0,00
2214	Nicht finanzierungswirksamer Personalaufwand	149,70	0,00	149,70
222	Sachaufwand	1.649.024,59	1.658.100,00	-9.075,41
2221	Gebrauchs- und Verbrauchsgüter, Handelswaren	70.977,49	56.100,00	14.877,49
2222	Verwaltungs- und Betriebsaufwand	191.012,84	283.900,00	-92.887,16
2223	Leasing- und Mietaufwand	409.058,99	429.000,00	-19.941,01
2224	Instandhaltung	165.776,96	121.700,00	44.076,96
2225	Sonstiger Sachaufwand	612.516,53	582.300,00	30.216,53
2226	Nicht finanzierungswirksamer Sachaufwand	199.681,78	185.100,00	14.581,78

MVAG	Mittelverwendungs- und aufbringungsgruppen (1. und 2. Ebene)	RA 2025	VA 2025	RA - VA
223	Transferaufwand	23.400,00	23.400,00	0,00
2231	Transferaufwand an Träger des öffentlichen Rechts	23.400,00	23.400,00	0,00
2232	Transferaufwand an Beteiligungen	0,00	0,00	0,00
2233	Transferaufwand an Unternehmen (mit Finanzunternehmen)	0,00	0,00	0,00
2234	Transferaufwand an Haushalte und Organisationen ohne Erwerbscharakter	0,00	0,00	0,00
2235	Transferaufwand an das Ausland	0,00	0,00	0,00
2236	Investitions- und Tilgungszuschüsse zwischen Unternehmungen und Betrieben der Gebietskörperschaft und der Gebietskörperschaft	0,00	0,00	0,00
2237	Nicht finanzierungswirksamer Transferaufwand	0,00	0,00	0,00
224	Finanzaufwand	50.808,50	70.000,00	-19.191,50
2241	Aufwendungen für Zinsen	49.638,47	68.500,00	-18.861,53
2242	Zinsen und sonstige Aufwendungen aus derivativen Finanzinstrumenten mit und ohne Grundgeschäft	0,00	0,00	0,00
2243	Gewinnentnahmen von Unternehmungen und marktbestimmten Betrieben der Gebietskörperschaft (innerhalb der Gebietskörperschaft)	0,00	0,00	0,00
2244	Sonstiger Finanzaufwand	1.170,03	1.500,00	-329,97
2245	Nicht finanzierungswirksamer Finanzaufwand	0,00	0,00	0,00
22	Summe Aufwendungen	1.988.564,52	2.053.200,00	-64.635,48
SA0	Saldo (0) Nettoergebnis (21 - 22)	191.114,18	198.100,00	-6.985,82
230	Entnahmen von Haushaltsrücklagen	0,00	0,00	0,00
2301	Entnahmen von Haushaltsrücklagen	0,00	0,00	0,00
240	Zuweisungen an Haushaltsrücklagen	0,00	0,00	0,00
2401	Zuweisungen an Haushaltsrücklagen	0,00	0,00	0,00
SA01	Saldo (01) Haushaltsrücklagen (230 - 240)	0,00	0,00	0,00
SA00	Saldo (00) Nettoergebnis nach Haushaltsrücklagen (Saldo 0 + Saldo 01)	191.114,18	198.100,00	-6.985,82

Ergebnishaushalt Bereichsbudget 1. und 2. Ebene (Anlage 1a)

Vertretungskörper und allgemeine Verwaltung (Gruppe 0)

MVAG	Mittelverwendungs- und aufbringungsgruppen (1. und 2. Ebene)	RA 2025	VA 2025	RA - VA
211	Erträge aus der operativen Verwaltungstätigkeit	0,00	0,00	0,00
2111	Erträge aus eigenen Abgaben	0,00	0,00	0,00
2112	Erträge aus Ertragsanteilen	0,00	0,00	0,00
2113	Erträge aus Gebühren	0,00	0,00	0,00
2114	Erträge aus Leistungen	0,00	0,00	0,00
2115	Erträge aus Besitz und wirtschaftlicher Tätigkeit	0,00	0,00	0,00
2116	Erträge aus Veräußerung und sonstige Erträge	0,00	0,00	0,00
2117	Nicht finanzierungswirksame operative Erträge	0,00	0,00	0,00
212	Erträge aus Transfers	0,00	0,00	0,00
2121	Transferertrag von Trägern des öffentlichen Rechts	0,00	0,00	0,00
2122	Transferertrag von Beteiligungen	0,00	0,00	0,00
2123	Transferertrag von Unternehmen (mit Finanzunternehmen)	0,00	0,00	0,00
2124	Transferertrag von Haushalten und Organisationen ohne Erwerbscharakter	0,00	0,00	0,00
2125	Transferertrag vom Ausland	0,00	0,00	0,00
2126	Investitions- und Tilgungszuschüsse zwischen Unternehmungen und Betrieben der Gebietskörperschaft und der Gebietskörperschaft	0,00	0,00	0,00
2127	Nicht finanzierungswirksamer Transferertrag	0,00	0,00	0,00
213	Finanzerträge	0,00	0,00	0,00
2131	Erträge aus Zinsen	0,00	0,00	0,00
2132	Erträge aus Zinsen aus derivativen Finanzinstrumenten mit und ohne Grundgeschäft	0,00	0,00	0,00
2133	Erträge aus Gewinnentnahmen von marktbestimmten Betrieben	0,00	0,00	0,00
2134	Sonstige Finanzerträge	0,00	0,00	0,00
2135	Erträge aus Dividenden/Gewinnausschüttungen	0,00	0,00	0,00
2136	Sonstige nicht finanzierungswirksame Finanzerträge	0,00	0,00	0,00
21	Summe Erträge	0,00	0,00	0,00
221	Personalaufwand	0,00	0,00	0,00
2211	Personalaufwand (Bezüge, Nebengebühren, Mehrleistungen)	0,00	0,00	0,00
2212	Gesetzlicher und freiwilliger Sozialaufwand	0,00	0,00	0,00
2213	Sonstiger Personalaufwand	0,00	0,00	0,00
2214	Nicht finanzierungswirksamer Personalaufwand	0,00	0,00	0,00
222	Sachaufwand	17.150,16	17.800,00	-649,84
2221	Gebrauchs- und Verbrauchsgüter, Handelswaren	0,00	0,00	0,00
2222	Verwaltungs- und Betriebsaufwand	0,00	0,00	0,00
2223	Leasing- und Mietaufwand	0,00	0,00	0,00
2224	Instandhaltung	0,00	0,00	0,00
2225	Sonstiger Sachaufwand	17.150,16	17.800,00	-649,84
2226	Nicht finanzierungswirksamer Sachaufwand	0,00	0,00	0,00

Vertretungskörper und allgemeine Verwaltung (Gruppe 0)

MVAG	Mittelverwendungs- und aufbringungsgruppen (1. und 2. Ebene)	RA 2025	VA 2025	RA - VA
223	Transferaufwand	0,00	0,00	0,00
2231	Transferaufwand an Träger des öffentlichen Rechts	0,00	0,00	0,00
2232	Transferaufwand an Beteiligungen	0,00	0,00	0,00
2233	Transferaufwand an Unternehmen (mit Finanzunternehmen)	0,00	0,00	0,00
2234	Transferaufwand an Haushalte und Organisationen ohne Erwerbscharakter	0,00	0,00	0,00
2235	Transferaufwand an das Ausland	0,00	0,00	0,00
2236	Investitions- und Tilgungszuschüsse zwischen Unternehmungen und Betrieben der Gebietskörperschaft und der Gebietskörperschaft	0,00	0,00	0,00
2237	Nicht finanzierungswirksamer Transferaufwand	0,00	0,00	0,00
224	Finanzaufwand	0,00	0,00	0,00
2241	Aufwendungen für Zinsen	0,00	0,00	0,00
2242	Zinsen und sonstige Aufwendungen aus derivativen Finanzinstrumenten mit und ohne Grundgeschäft	0,00	0,00	0,00
2243	Gewinnentnahmen von Unternehmungen und marktbestimmten Betrieben der Gebietskörperschaft (innerhalb der Gebietskörperschaft)	0,00	0,00	0,00
2244	Sonstiger Finanzaufwand	0,00	0,00	0,00
2245	Nicht finanzierungswirksamer Finanzaufwand	0,00	0,00	0,00
22	Summe Aufwendungen	17.150,16	17.800,00	-649,84
SA0	Saldo (0) Nettoergebnis (21 - 22)	-17.150,16	-17.800,00	649,84
230	Entnahmen von Haushaltsrücklagen	0,00	0,00	0,00
2301	Entnahmen von Haushaltsrücklagen	0,00	0,00	0,00
240	Zuweisungen an Haushaltsrücklagen	0,00	0,00	0,00
2401	Zuweisungen an Haushaltsrücklagen	0,00	0,00	0,00
SA01	Saldo (01) Haushaltsrücklagen (230 - 240)	0,00	0,00	0,00
SA00	Saldo (00) Nettoergebnis nach Haushaltsrücklagen (Saldo 0 + Saldo 01)	-17.150,16	-17.800,00	649,84

Unterricht, Erziehung, Sport und Wissenschaft (Gruppe 2)

MVAG	Mittelverwendungs- und aufbringungsgruppen (1. und 2. Ebene)	RA 2025	VA 2025	RA - VA
211	Erträge aus der operativen Verwaltungstätigkeit	78.020,96	45.400,00	32.620,96
2111	Erträge aus eigenen Abgaben	0,00	0,00	0,00
2112	Erträge aus Ertragsanteilen	0,00	0,00	0,00
2113	Erträge aus Gebühren	0,00	0,00	0,00
2114	Erträge aus Leistungen	17.777,50	18.000,00	-222,50
2115	Erträge aus Besitz und wirtschaftlicher Tätigkeit	3.070,01	3.200,00	-129,99
2116	Erträge aus Veräußerung und sonstige Erträge	49.580,80	22.200,00	27.380,80
2117	Nicht finanzierungswirksame operative Erträge	7.592,65	2.000,00	5.592,65
212	Erträge aus Transfers	2.101.657,74	2.205.800,00	-104.142,26
2121	Transferertrag von Trägern des öffentlichen Rechts	2.087.428,10	2.198.700,00	-111.271,90
2122	Transferertrag von Beteiligungen	0,00	0,00	0,00
2123	Transferertrag von Unternehmen (mit Finanzunternehmen)	0,00	0,00	0,00
2124	Transferertrag von Haushalten und Organisationen ohne Erwerbscharakter	0,00	0,00	0,00
2125	Transferertrag vom Ausland	0,00	0,00	0,00
2126	Investitions- und Tilgungszuschüsse zwischen Unternehmungen und Betrieben der Gebietskörperschaft und der Gebietskörperschaft	0,00	0,00	0,00
2127	Nicht finanzierungswirksamer Transferertrag	14.229,64	7.100,00	7.129,64
213	Finanzerträge	0,00	0,00	0,00
2131	Erträge aus Zinsen	0,00	0,00	0,00
2132	Erträge aus Zinsen aus derivativen Finanzinstrumenten mit und ohne Grundgeschäft	0,00	0,00	0,00
2133	Erträge aus Gewinnentnahmen von marktbestimmten Betrieben	0,00	0,00	0,00
2134	Sonstige Finanzerträge	0,00	0,00	0,00
2135	Erträge aus Dividenden/Gewinnausschüttungen	0,00	0,00	0,00
2136	Sonstige nicht finanzierungswirksame Finanzerträge	0,00	0,00	0,00
21	Summe Erträge	2.179.678,70	2.251.200,00	-71.521,30
221	Personalaufwand	265.331,43	301.700,00	-36.368,57
2211	Personalaufwand (Bezüge, Nebengebühren, Mehrleistungen)	200.604,83	231.300,00	-30.695,17
2212	Gesetzlicher und freiwilliger Sozialaufwand	64.576,90	70.400,00	-5.823,10
2213	Sonstiger Personalaufwand	0,00	0,00	0,00
2214	Nicht finanzierungswirksamer Personalaufwand	149,70	0,00	149,70
222	Sachaufwand	1.631.874,43	1.640.200,00	-8.325,57
2221	Gebrauchs- und Verbrauchsgüter, Handelswaren	70.977,49	56.100,00	14.877,49
2222	Verwaltungs- und Betriebsaufwand	191.012,84	283.900,00	-92.887,16
2223	Leasing- und Mietaufwand	409.058,99	429.000,00	-19.941,01
2224	Instandhaltung	165.776,96	121.700,00	44.076,96
2225	Sonstiger Sachaufwand	595.366,37	564.400,00	30.966,37
2226	Nicht finanzierungswirksamer Sachaufwand	199.681,78	185.100,00	14.581,78

Unterricht, Erziehung, Sport und Wissenschaft (Gruppe 2)

MVAG	Mittelverwendungs- und aufbringungsgruppen (1. und 2. Ebene)	RA 2025	VA 2025	RA - VA
223	Transferaufwand	23.400,00	23.400,00	0,00
2231	Transferaufwand an Träger des öffentlichen Rechts	23.400,00	23.400,00	0,00
2232	Transferaufwand an Beteiligungen	0,00	0,00	0,00
2233	Transferaufwand an Unternehmen (mit Finanzunternehmen)	0,00	0,00	0,00
2234	Transferaufwand an Haushalte und Organisationen ohne Erwerbscharakter	0,00	0,00	0,00
2235	Transferaufwand an das Ausland	0,00	0,00	0,00
2236	Investitions- und Tilgungszuschüsse zwischen Unternehmungen und Betrieben der Gebietskörperschaft und der Gebietskörperschaft	0,00	0,00	0,00
2237	Nicht finanzierungswirksamer Transferaufwand	0,00	0,00	0,00
224	Finanzaufwand	49.638,47	68.500,00	-18.861,53
2241	Aufwendungen für Zinsen	49.638,47	68.500,00	-18.861,53
2242	Zinsen und sonstige Aufwendungen aus derivativen Finanzinstrumenten mit und ohne Grundgeschäft	0,00	0,00	0,00
2243	Gewinnentnahmen von Unternehmungen und marktbestimmten Betrieben der Gebietskörperschaft (innerhalb der Gebietskörperschaft)	0,00	0,00	0,00
2244	Sonstiger Finanzaufwand	0,00	0,00	0,00
2245	Nicht finanzierungswirksamer Finanzaufwand	0,00	0,00	0,00
22	Summe Aufwendungen	1.970.244,33	2.033.800,00	-63.555,67
SA0	Saldo (0) Nettoergebnis (21 - 22)	209.434,37	217.400,00	-7.965,63
230	Entnahmen von Haushaltsrücklagen	0,00	0,00	0,00
2301	Entnahmen von Haushaltsrücklagen	0,00	0,00	0,00
240	Zuweisungen an Haushaltsrücklagen	0,00	0,00	0,00
2401	Zuweisungen an Haushaltsrücklagen	0,00	0,00	0,00
SA01	Saldo (01) Haushaltsrücklagen (230 - 240)	0,00	0,00	0,00
SA00	Saldo (00) Nettoergebnis nach Haushaltsrücklagen (Saldo 0 + Saldo 01)	209.434,37	217.400,00	-7.965,63

Finanzwirtschaft (Gruppe 9)

MVAG	Mittelverwendungs- und aufbringungsgruppen (1. und 2. Ebene)	RA 2025	VA 2025	RA - VA
211	Erträge aus der operativen Verwaltungstätigkeit	0,00	0,00	0,00
2111	Erträge aus eigenen Abgaben	0,00	0,00	0,00
2112	Erträge aus Ertragsanteilen	0,00	0,00	0,00
2113	Erträge aus Gebühren	0,00	0,00	0,00
2114	Erträge aus Leistungen	0,00	0,00	0,00
2115	Erträge aus Besitz und wirtschaftlicher Tätigkeit	0,00	0,00	0,00
2116	Erträge aus Veräußerung und sonstige Erträge	0,00	0,00	0,00
2117	Nicht finanzierungswirksame operative Erträge	0,00	0,00	0,00
212	Erträge aus Transfers	0,00	0,00	0,00
2121	Transferertrag von Trägern des öffentlichen Rechts	0,00	0,00	0,00
2122	Transferertrag von Beteiligungen	0,00	0,00	0,00
2123	Transferertrag von Unternehmen (mit Finanzunternehmen)	0,00	0,00	0,00
2124	Transferertrag von Haushalten und Organisationen ohne Erwerbscharakter	0,00	0,00	0,00
2125	Transferertrag vom Ausland	0,00	0,00	0,00
2126	Investitions- und Tilgungszuschüsse zwischen Unternehmungen und Betrieben der Gebietskörperschaft und der Gebietskörperschaft	0,00	0,00	0,00
2127	Nicht finanzierungswirksamer Transferertrag	0,00	0,00	0,00
213	Finanzerträge	0,00	100,00	-100,00
2131	Erträge aus Zinsen	0,00	100,00	-100,00
2132	Erträge aus Zinsen aus derivativen Finanzinstrumenten mit und ohne Grundgeschäft	0,00	0,00	0,00
2133	Erträge aus Gewinnentnahmen von marktbestimmten Betrieben	0,00	0,00	0,00
2134	Sonstige Finanzerträge	0,00	0,00	0,00
2135	Erträge aus Dividenden/Gewinnausschüttungen	0,00	0,00	0,00
2136	Sonstige nicht finanzierungswirksame Finanzerträge	0,00	0,00	0,00
21	Summe Erträge	0,00	100,00	-100,00
221	Personalaufwand	0,00	0,00	0,00
2211	Personalaufwand (Bezüge, Nebengebühren, Mehrleistungen)	0,00	0,00	0,00
2212	Gesetzlicher und freiwilliger Sozialaufwand	0,00	0,00	0,00
2213	Sonstiger Personalaufwand	0,00	0,00	0,00
2214	Nicht finanzierungswirksamer Personalaufwand	0,00	0,00	0,00
222	Sachaufwand	0,00	100,00	-100,00
2221	Gebrauchs- und Verbrauchsgüter, Handelswaren	0,00	0,00	0,00
2222	Verwaltungs- und Betriebsaufwand	0,00	0,00	0,00
2223	Leasing- und Mietaufwand	0,00	0,00	0,00
2224	Instandhaltung	0,00	0,00	0,00
2225	Sonstiger Sachaufwand	0,00	100,00	-100,00
2226	Nicht finanzierungswirksamer Sachaufwand	0,00	0,00	0,00

Finanzwirtschaft (Gruppe 9)

MVAG	Mittelverwendungs- und aufbringungsgruppen (1. und 2. Ebene)	RA 2025	VA 2025	RA - VA
223	Transferaufwand	0,00	0,00	0,00
2231	Transferaufwand an Träger des öffentlichen Rechts	0,00	0,00	0,00
2232	Transferaufwand an Beteiligungen	0,00	0,00	0,00
2233	Transferaufwand an Unternehmen (mit Finanzunternehmen)	0,00	0,00	0,00
2234	Transferaufwand an Haushalte und Organisationen ohne Erwerbscharakter	0,00	0,00	0,00
2235	Transferaufwand an das Ausland	0,00	0,00	0,00
2236	Investitions- und Tilgungszuschüsse zwischen Unternehmungen und Betrieben der Gebietskörperschaft und der Gebietskörperschaft	0,00	0,00	0,00
2237	Nicht finanzierungswirksamer Transferaufwand	0,00	0,00	0,00
224	Finanzaufwand	1.170,03	1.500,00	-329,97
2241	Aufwendungen für Zinsen	0,00	0,00	0,00
2242	Zinsen und sonstige Aufwendungen aus derivativen Finanzinstrumenten mit und ohne Grundgeschäft	0,00	0,00	0,00
2243	Gewinnentnahmen von Unternehmungen und marktbestimmten Betrieben der Gebietskörperschaft (innerhalb der Gebietskörperschaft)	0,00	0,00	0,00
2244	Sonstiger Finanzaufwand	1.170,03	1.500,00	-329,97
2245	Nicht finanzierungswirksamer Finanzaufwand	0,00	0,00	0,00
22	Summe Aufwendungen	1.170,03	1.600,00	-429,97
SA0	Saldo (0) Nettoergebnis (21 - 22)	-1.170,03	-1.500,00	329,97
230	Entnahmen von Haushaltsrücklagen	0,00	0,00	0,00
2301	Entnahmen von Haushaltsrücklagen	0,00	0,00	0,00
240	Zuweisungen an Haushaltsrücklagen	0,00	0,00	0,00
2401	Zuweisungen an Haushaltsrücklagen	0,00	0,00	0,00
SA01	Saldo (01) Haushaltsrücklagen (230 - 240)	0,00	0,00	0,00
SA00	Saldo (00) Nettoergebnis nach Haushaltsrücklagen (Saldo 0 + Saldo 01)	-1.170,03	-1.500,00	329,97

Finanzierungshaushalt Gesamt 1. Ebene (Anlage 1b)
- interne Vergütungen enthalten

MVAG	Mittelverwendungs- und aufbringungsgruppen (1. Ebene)	RA 2025	VA 2025	RA - VA
OPERATIVE GEBARUNG				
311	Einzahlungen aus operativer Verwaltungstätigkeit	70.428,31	43.400,00	27.028,31
312	Einzahlungen aus Transfers	2.087.428,10	2.198.700,00	-111.271,90
313	Einzahlungen aus Finanzerträgen	0,00	100,00	-100,00
31	Summe Einzahlungen operative Gebarung	2.157.856,41	2.242.200,00	-84.343,59
321	Auszahlungen aus Personalaufwand	265.181,73	301.700,00	-36.518,27
322	Auszahlungen aus Sachaufwand	1.449.342,81	1.473.000,00	-23.657,19
323	Auszahlungen aus Transfers	23.400,00	23.400,00	0,00
324	Auszahlungen aus Finanzaufwand	50.808,50	70.000,00	-19.191,50
32	Summe Auszahlungen operative Gebarung	1.788.733,04	1.868.100,00	-79.366,96
SA1	Saldo (1) Geldfluss aus der operativen Gebarung (31 – 32)	369.123,37	374.100,00	-4.976,63
INVESTIVE GEBARUNG				
331	Einzahlungen aus der Investitionstätigkeit	0,00	0,00	0,00
332	Einzahlungen aus der Rückzahlung von Darlehen sowie gewährten Vorschüssen	0,00	0,00	0,00
333	Einzahlungen aus Kapitaltransfers	14.600,00	7.000,00	7.600,00
33	Summe Einzahlungen investive Gebarung	14.600,00	7.000,00	7.600,00
341	Auszahlungen aus der Investitionstätigkeit	88.944,74	93.200,00	-4.255,26
342	Auszahlungen aus der Gewährung von Darlehen sowie gewährten Vorschüssen	0,00	0,00	0,00
343	Auszahlungen aus Kapitaltransfers	0,00	0,00	0,00
34	Summe Auszahlungen investive Gebarung	88.944,74	93.200,00	-4.255,26
SA2	Saldo (2) Geldfluss aus der investiven Gebarung (33 – 34)	-74.344,74	-86.200,00	11.855,26
SA3	Saldo (3) Nettofinanzierungssaldo (Saldo 1 + Saldo 2)	294.778,63	287.900,00	6.878,63

MVAG	Mittelverwendungs- und aufbringungsgruppen (1. Ebene)	RA 2025	VA 2025	RA - VA
FINANZIERUNGSTÄTIGKEIT				
351	Einzahlungen aus der Aufnahme von Finanzschulden	0,00	0,00	0,00
353	Einzahlungen infolge eines Kapitaltausches bei derivativen Finanzinstrumenten mit Grundgeschäft	0,00	0,00	0,00
355	Einzahlungen aus dem Abgang von Finanzinstrumenten	0,00	0,00	0,00
35	Summe Einzahlungen aus der Finanzierungstätigkeit	0,00	0,00	0,00
361	Auszahlungen aus der Tilgung von Finanzschulden	294.778,63	287.900,00	6.878,63
363	Auszahlungen infolge eines Kapitaltausches bei derivativen Finanzinstrumenten mit Grundgeschäft	0,00	0,00	0,00
365	Auszahlungen für den Erwerb von Finanzinstrumenten	0,00	0,00	0,00
36	Summe Auszahlungen aus der Finanzierungstätigkeit	294.778,63	287.900,00	6.878,63
SA4	Saldo (4) Geldfluss aus der Finanzierungstätigkeit (35 – 36)	-294.778,63	-287.900,00	-6.878,63
SA5	Saldo (5) Geldfluss aus der voranschlagswirksamen Gebarung (Saldo 3 + Saldo 4)	0,00	0,00	0,00
411	Einzahlungen aus nicht voranschlagswirksamen Forderungen	45.816,56		
412	Einzahlungen aus nicht voranschlagswirksamen Verbindlichkeiten	223.415,06		
413 ¹	Einzahlungen aus der Aufnahme von zur Kassenstärkung eingegangenen Geldverbindlichkeiten (Barvorlagen)	0,00		
41	Summe Einzahlungen aus der nicht voranschlagswirksamen Gebarung	269.231,62		
421	Auszahlungen aus nicht voranschlagswirksamen Forderungen	21.278,52		
422	Auszahlungen aus nicht voranschlagswirksamen Verbindlichkeiten	341.806,82		
423 ²	Auszahlungen zur Tilgung von zur Kassenstärkung eingegangenen Geldverbindlichkeiten (Barvorlagen)	0,00		
42	Summe Auszahlungen aus der nicht voranschlagswirksamen Gebarung	363.085,34		
SA6²	Saldo (6) Geldfluss aus der nicht voranschlagswirksamen Gebarung (41 - 42)	-93.853,72		
SA7²	Saldo (7) Veränderung an Zahlungsmitteln (Saldo 5 + Saldo 6)	-93.853,72		
Verprobung	Veränderung der Summe der Zahlungsmittel (C - D) - (A - B)	-93.853,72		
A	Anfangsbestand liquide Mittel (115 zum 31.12.2024)	303.926,92		
B	Anfangsbestand kurzfristige Finanzschulden aus überzogenen Konten bei Kreditinstituten (1511/UK 21 zum 31.12.2024)	0,00		
C	Endbestand liquide Mittel (115 zum 31.12.2025)	210.073,20		
D	Endbestand kurzfristige Finanzschulden aus überzogenen Konten bei Kreditinstituten (1511/UK 21 zum 31.12.2025)	0,00		
	*) davon Zahlungsmittelreserven (1152 zum 31.12.2025)		0,00	

1) Die Summen der MVAG 413 und 423 ergeben am Jahresende nur dann null, sofern die zur Kassenstärkung eingegangenen Geldverbindlichkeiten (Barvorlagen) innerhalb desselben Finanzjahres getilgt wurden. Eine Differenz zw. Ein- und Auszahlungen (MVAG 4130 bzw. 4230) kann nur deshalb entstehen, weil eine Tilgung nicht innerhalb desselben Finanzjahres erfolgt ist. Die nicht innerhalb desselben Finanzjahres getilgten Kassenstärker sind als Finanzschulden auf die entsprechenden Konten bzw. Gruppen in der Vermögensrechnung umzubuchen.

2) Der Geldfluss aus der nicht voranschlagswirksamen Gebarung (SA6) und die Veränderung an Zahlungsmitteln (SA7) werden im Rechnungsabschluss in den Detailnachweisen und Bereichsbudgets nicht ausgewiesen, sondern nur auf Ebene des Gesamthaushalts.

Finanzierungshaushalt Gesamt 1. und 2. Ebene (Anlage 1b)
- interne Vergütungen enthalten

MVAG	Mittelverwendungs- und aufbringungsgruppen (1. und 2. Ebene)	RA 2025	VA 2025	RA - VA
311	Einzahlungen aus operativer Verwaltungstätigkeit	70.428,31	43.400,00	27.028,31
3111	Einzahlungen aus eigenen Abgaben	0,00	0,00	0,00
3112	Einzahlungen aus Ertragsanteilen	0,00	0,00	0,00
3113	Einzahlungen aus Gebühren	0,00	0,00	0,00
3114	Einzahlungen aus Leistungen	17.777,50	18.000,00	-222,50
3115	Einzahlungen aus Besitz und wirtschaftlicher Tätigkeit	3.070,01	3.200,00	-129,99
3116	Einzahlungen aus Veräußerung von geringwertigen Wirtschaftsgütern (GWG) und sonstige Einzahlungen	49.580,80	22.200,00	27.380,80
312	Einzahlungen aus Transfers	2.087.428,10	2.198.700,00	-111.271,90
3121	Transferzahlungen von Trägern des öffentlichen Rechts	2.087.428,10	2.198.700,00	-111.271,90
3122	Transferzahlungen von Beteiligungen	0,00	0,00	0,00
3123	Transferzahlungen von Unternehmen (inkl. Finanzunternehmen)	0,00	0,00	0,00
3124	Transferzahlungen von Haushalten und Organisationen ohne Erwerbscharakter	0,00	0,00	0,00
3125	Transferzahlungen vom Ausland	0,00	0,00	0,00
3126	Investitions- und Tilgungszuschüsse zwischen Unternehmungen und Betrieben der Gebietskörperschaft und der Gebietskörperschaft	0,00	0,00	0,00
313	Einzahlungen aus Finanzerträgen	0,00	100,00	-100,00
3131	Einzahlungen aus Zinserträgen	0,00	100,00	-100,00
3132	Einzahlungen aus Zinsen aus derivativen Finanzinstrumenten mit und ohne Grundgeschäft	0,00	0,00	0,00
3133	Einzahlungen aus Gewinnentnahmen von marktbestimmten Betrieben	0,00	0,00	0,00
3134	Sonstige Einzahlungen aus Finanzerträgen	0,00	0,00	0,00
3135	Einzahlungen aus Dividenden/Gewinnausschüttungen	0,00	0,00	0,00
31	Summe Einzahlungen operative Gebarung	2.157.856,41	2.242.200,00	-84.343,59
321	Auszahlungen aus Personalaufwand	265.181,73	301.700,00	-36.518,27
3211	Auszahlungen für Personalaufwand (Bezüge, Nebengebühren, und Mehrleistungsvergütungen)	200.604,83	231.300,00	-30.695,17
3212	Auszahlungen für gesetzliche und freiwillige Sozialaufwendungen	64.576,90	70.400,00	-5.823,10
3213	Auszahlungen aus sonstigem Personalaufwand	0,00	0,00	0,00
322	Auszahlungen aus Sachaufwand	1.449.342,81	1.473.000,00	-23.657,19
3221	Auszahlungen für Gebrauchs- und Verbrauchsgüter, Handelswaren	70.977,49	56.100,00	14.877,49
3222	Auszahlungen für Verwaltungs- und Betriebsaufwand	191.012,84	283.900,00	-92.887,16
3223	Auszahlungen für Leasing- und Mietaufwand	409.058,99	429.000,00	-19.941,01
3224	Auszahlungen für Instandhaltung	165.776,96	121.700,00	44.076,96
3225	Sonstige Auszahlungen aus Sachaufwand	612.516,53	582.300,00	30.216,53
3226	Auszahlungen aus der Inanspruchnahme von Haftungen	0,00	0,00	0,00
323	Auszahlungen aus Transfers	23.400,00	23.400,00	0,00
3231	Transferzahlungen an Träger des öffentlichen Rechts	23.400,00	23.400,00	0,00
3232	Transferzahlungen an Beteiligungen	0,00	0,00	0,00

MVAG	Mittelverwendungs- und aufbringungsgruppen (1. und 2. Ebene)	RA 2025	VA 2025	RA - VA
3233	Transferzahlungen an Unternehmen (inkl. Finanzunternehmen)	0,00	0,00	0,00
3234	Transferzahlungen an Haushalte und Organisationen ohne Erwerbscharakter	0,00	0,00	0,00
3235	Transferzahlungen an das Ausland	0,00	0,00	0,00
3236	Investitions- und Tilgungszuschüsse zwischen Unternehmungen und Betrieben der Gebietskörperschaft und der Gebietskörperschaft	0,00	0,00	0,00
324	Auszahlungen aus Finanzaufwand	50.808,50	70.000,00	-19.191,50
3241	Auszahlungen für Zinsen	49.638,47	68.500,00	-18.861,53
3242	Auszahlungen für Zinsen aus derivativen Finanzinstrumenten mit und ohne Grundgeschäft	0,00	0,00	0,00
3243	Auszahlungen aus Gewinnentnahmen von marktbestimmten Betrieben	0,00	0,00	0,00
3244	Sonstige Auszahlungen aus Finanzaufwendungen	1.170,03	1.500,00	-329,97
32	Summe Auszahlungen operative Gebarung	1.788.733,04	1.868.100,00	-79.366,96
SA1	Saldo (1) Geldfluss aus der operativen Gebarung (31 – 32)	369.123,37	374.100,00	-4.976,63
331	Einzahlungen aus der Investitionstätigkeit	0,00	0,00	0,00
3311	Einzahlungen aus der Veräußerung von immateriellem Vermögen	0,00	0,00	0,00
3312	Einzahlungen aus der Veräußerung von Grundstücken und Grundstückeinrichtungen	0,00	0,00	0,00
3313	Einzahlungen aus der Veräußerung von Gebäuden und Bauten	0,00	0,00	0,00
3314	Einzahlungen aus der Veräußerung von technischen Anlagen, Fahrzeugen und Maschinen	0,00	0,00	0,00
3315	Einzahlungen aus der Veräußerung von Amts-, Betriebs- und Geschäftsausstattung	0,00	0,00	0,00
3316	Einzahlungen aus der Veräußerung von Kulturgütern	0,00	0,00	0,00
3317	Einzahlungen aus der Veräußerung von Beteiligungen	0,00	0,00	0,00
3318	Einzahlungen aus der Veräußerung von kofinanzierten Schutzbauten	0,00	0,00	0,00
332	Einzahlungen aus der Rückzahlung von Darlehen sowie gewährten Vorschüssen	0,00	0,00	0,00
3321	Einzahlungen aus Darlehen an Träger des öffentlichen Rechts	0,00	0,00	0,00
3322	Einzahlungen aus Darlehen an Beteiligungen	0,00	0,00	0,00
3323	Einzahlungen aus Darlehen an Unternehmen und Haushalte	0,00	0,00	0,00
3325	Einzahlungen aus Vorschüssen und Anzahlungen	0,00	0,00	0,00
333	Einzahlungen aus Kapitaltransfers	14.600,00	7.000,00	7.600,00
3331	Kapitaltransferzahlungen von Trägern des öffentlichen Rechts	14.600,00	7.000,00	7.600,00
3332	Kapitaltransferzahlungen von Beteiligungen	0,00	0,00	0,00
3333	Kapitaltransferzahlungen von Unternehmen	0,00	0,00	0,00
3334	Kapitaltransferzahlungen von Haushalten und Organisationen ohne Erwerbscharakter	0,00	0,00	0,00
3335	Kapitaltransferzahlungen vom Ausland	0,00	0,00	0,00
33	Summe Einzahlungen investive Gebarung	14.600,00	7.000,00	7.600,00
341	Auszahlungen aus der Investitionstätigkeit	88.944,74	93.200,00	-4.255,26
3411	Auszahlungen für den Erwerb von immateriellem Vermögen	0,00	0,00	0,00

MVAG	Mittelverwendungs- und aufbringungsgruppen (1. und 2. Ebene)	RA 2025	VA 2025	RA - VA
3412	Auszahlungen für den Erwerb von Grundstücken und Grundstückseinrichtungen	0,00	0,00	0,00
3413	Auszahlungen für den Erwerb von Gebäuden und Bauten	0,00	0,00	0,00
3414	Auszahlungen für den Erwerb von technischen Anlagen, Fahrzeugen und Maschinen	0,00	0,00	0,00
3415	Auszahlungen für den Erwerb von Amts-, Betriebs- und Geschäftsausstattung	88.944,74	93.200,00	-4.255,26
3416	Auszahlungen für den Erwerb von Kulturgütern	0,00	0,00	0,00
3417	Auszahlungen für den Erwerb von Beteiligungen	0,00	0,00	0,00
3418	Auszahlungen für den Erwerb von kofinanzierten Schutzbauten	0,00	0,00	0,00
342	Auszahlungen aus der Gewährung von Darlehen sowie gewährten Vorschüssen	0,00	0,00	0,00
3421	Auszahlungen von Darlehen an Träger des öffentlichen Rechts	0,00	0,00	0,00
3422	Auszahlungen von Darlehen an Beteiligungen	0,00	0,00	0,00
3423	Auszahlungen von Darlehen an Unternehmen und Haushalte	0,00	0,00	0,00
3425	Auszahlungen von Vorschüssen und Anzahlungen	0,00	0,00	0,00
343	Auszahlungen aus Kapitaltransfers	0,00	0,00	0,00
3431	Kapitaltransferzahlungen an Träger des öffentlichen Rechts	0,00	0,00	0,00
3432	Kapitaltransferzahlungen an Beteiligungen	0,00	0,00	0,00
3433	Kapitaltransferzahlungen an Unternehmen (Finanzunternehmen)	0,00	0,00	0,00
3434	Kapitaltransferzahlungen an Haushalte und Organisationen ohne Erwerbscharakter	0,00	0,00	0,00
3435	Kapitaltransferzahlungen an das Ausland	0,00	0,00	0,00
34	Summe Auszahlungen investive Gebarung	88.944,74	93.200,00	-4.255,26
SA2	Saldo (2) Geldfluss aus der investiven Gebarung (33 – 34)	-74.344,74	-86.200,00	11.855,26
SA3	Saldo (3) Nettofinanzierungssaldo (Saldo 1 + Saldo 2)	294.778,63	287.900,00	6.878,63
351	Einzahlungen aus der Aufnahme von Finanzschulden	0,00	0,00	0,00
3511	Einzahlungen aus empfangenen Darlehen von öffentlichen Körperschaften und Rechtsträgern	0,00	0,00	0,00
3512	Einzahlungen aus empfangenen Darlehen von Beteiligungen	0,00	0,00	0,00
3513	Einzahlungen aus empfangenen Darlehen von Unternehmen und privaten Haushalten	0,00	0,00	0,00
3514	Einzahlungen aus Finanzschulden (Finanzunternehmen)	0,00	0,00	0,00
3515	Einzahlungen aus Aufnahmen von Leasingverbindlichkeiten	0,00	0,00	0,00
353	Einzahlungen infolge eines Kapitaltausches bei derivativen Finanzinstrumenten mit Grundgeschäft	0,00	0,00	0,00
3530	Einzahlungen infolge eines Kapitaltausches bei derivativen Finanzinstrumenten mit Grundgeschäft	0,00	0,00	0,00
355	Einzahlungen aus dem Abgang von Finanzinstrumenten	0,00	0,00	0,00
3550	Einzahlungen aus dem Abgang von Finanzinstrumenten	0,00	0,00	0,00
35	Summe Einzahlungen aus der Finanzierungstätigkeit	0,00	0,00	0,00

MVAG	Mittelverwendungs- und aufbringungsgruppen (1. und 2. Ebene)	RA 2025	VA 2025	RA - VA
361	Auszahlungen aus der Tilgung von Finanzschulden	294.778,63	287.900,00	6.878,63
3611	Auszahlungen aus empfangenen Darlehen von öffentlichen Körperschaften und Rechtsträgern	0,00	0,00	0,00
3612	Auszahlungen aus empfangenen Darlehen von Beteiligungen	0,00	0,00	0,00
3613	Auszahlungen aus empfangenen Darlehen von Unternehmen und privaten Haushalten	0,00	0,00	0,00
3614	Auszahlungen aus Finanzschulden	294.778,63	287.900,00	6.878,63
3615	Auszahlungen aus Rückzahlungen von Leasingverbindlichkeiten	0,00	0,00	0,00
363	Auszahlungen infolge eines Kapitaltausches bei derivativen Finanzinstrumenten mit Grundgeschäft	0,00	0,00	0,00
3630	Auszahlungen infolge eines Kapitaltausches bei derivativen Finanzinstrumenten mit Grundgeschäft	0,00	0,00	0,00
365	Auszahlungen für den Erwerb von Finanzinstrumenten	0,00	0,00	0,00
3650	Auszahlungen für den Erwerb von Finanzinstrumenten	0,00	0,00	0,00
36	Summe Auszahlungen aus der Finanzierungstätigkeit	294.778,63	287.900,00	6.878,63
SA4	Saldo (4) Geldfluss aus der Finanzierungstätigkeit (35 – 36)	-294.778,63	-287.900,00	-6.878,63
SA5	Saldo (5) Geldfluss aus der voranschlagswirksamen Gebarung (Saldo 3 + Saldo 4)	0,00	0,00	0,00
411	Einzahlungen aus nicht voranschlagswirksamen Forderungen	45.816,56		
4110	Einzahlungen aus nicht voranschlagswirksamen Forderungen	45.816,56		
412	Einzahlungen aus nicht voranschlagswirksamen Verbindlichkeiten	223.415,06		
4120	Einzahlungen aus nicht voranschlagswirksamen Verbindlichkeiten	223.415,06		
413¹	Einzahlungen aus der Aufnahme von zur Kassenstärkung eingegangenen Geldverbindlichkeiten (Barvorlagen)	0,00		
4130 ¹	Einzahlungen aus der Aufnahme von zur Kassenstärkung eingegangenen Geldverbindlichkeiten (Barvorlagen)	0,00		
41	Summe Einzahlungen aus der nicht voranschlagswirksamen Gebarung	269.231,62		
421	Auszahlungen aus nicht voranschlagswirksamen Forderungen	21.278,52		
4210	Auszahlungen aus nicht voranschlagswirksamen Forderungen	21.278,52		
422	Auszahlungen aus nicht voranschlagswirksamen Verbindlichkeiten	341.806,82		
4220	Auszahlungen aus nicht voranschlagswirksamen Verbindlichkeiten	341.806,82		
423²	Auszahlungen zur Tilgung von zur Kassenstärkung eingegangenen Geldverbindlichkeiten (Barvorlagen)	0,00		
4230 ²	Auszahlungen zur Tilgung von zur Kassenstärkung eingegangenen Geldverbindlichkeiten (Barvorlagen)	0,00		
42	Summe Auszahlungen aus der nicht voranschlagswirksamen Gebarung	363.085,34		
SA6²	Saldo (6) Geldfluss aus der nicht voranschlagswirksamen Gebarung (41 - 42)	-93.853,72		
SA7²	Saldo (7) Veränderung an Zahlungsmitteln (Saldo 5 + Saldo 6)	-93.853,72		

MVAG	Mittelverwendungs- und aufbringungsgruppen (1. und 2. Ebene)	RA 2025	VA 2025	RA - VA
Verprobung	Veränderung der Summe der Zahlungsmittel (C - D) - (A - B)	-93.853,72		
A	Anfangsbestand liquide Mittel (115 zum 31.12.2024)	303.926,92		
B	Anfangsbestand kurzfristige Finanzschulden aus überzogenen Konten bei Kreditinstituten (1511/UK 21 zum 31.12.2024)	0,00		
C	Endbestand liquide Mittel (115 zum 31.12.2025)	210.073,20		
D	Endbestand kurzfristige Finanzschulden aus überzogenen Konten bei Kreditinstituten (1511/UK 21 zum 31.12.2025)	0,00		
	*) davon Zahlungsmittelreserven (1152 zum 31.12.2025)		0,00	

1) Die Summen der MVAG 413 und 423 ergeben am Jahresende nur dann null, sofern die zur Kassenstärkung eingegangenen Geldverbindlichkeiten (Barvorlagen) innerhalb desselben Finanzjahres getilgt wurden. Eine Differenz zw. Ein- und Auszahlungen (MVAG 4130 bzw. 4230) kann nur deshalb entstehen, weil eine Tilgung nicht innerhalb desselben Finanzjahres erfolgt ist. Die nicht innerhalb desselben Finanzjahres getilgten Kassenstärker sind als Finanzschulden auf die entsprechenden Konten bzw. Gruppen in der Vermögensrechnung umzubuchen.

2) Der Geldfluss aus der nicht voranschlagswirksamen Gebarung (SA6) und die Veränderung an Zahlungsmitteln (SA7) werden im Rechnungsabschluss in den Detailnachweisen und Bereichsbudgets nicht ausgewiesen, sondern nur auf Ebene des Gesamthaushalts.

Finanzierungshaushalt Bereichsbudget 1. und 2. Ebene
(Anlage 1b)

Vertretungskörper und allgemeine Verwaltung (Gruppe 0)

MVAG	Mittelverwendungs- und aufbringungsgruppen (1. und 2. Ebene)	RA 2025	VA 2025	RA - VA
311	Einzahlungen aus operativer Verwaltungstätigkeit	0,00	0,00	0,00
3111	Einzahlungen aus eigenen Abgaben	0,00	0,00	0,00
3112	Einzahlungen aus Ertragsanteilen	0,00	0,00	0,00
3113	Einzahlungen aus Gebühren	0,00	0,00	0,00
3114	Einzahlungen aus Leistungen	0,00	0,00	0,00
3115	Einzahlungen aus Besitz und wirtschaftlicher Tätigkeit	0,00	0,00	0,00
3116	Einzahlungen aus Veräußerung von geringwertigen Wirtschaftsgütern (GWG) und sonstige Einzahlungen	0,00	0,00	0,00
312	Einzahlungen aus Transfers	0,00	0,00	0,00
3121	Transferzahlungen von Trägern des öffentlichen Rechts	0,00	0,00	0,00
3122	Transferzahlungen von Beteiligten	0,00	0,00	0,00
3123	Transferzahlungen von Unternehmen (inkl. Finanzunternehmen)	0,00	0,00	0,00
3124	Transferzahlungen von Haushalten und Organisationen ohne Erwerbscharakter	0,00	0,00	0,00
3125	Transferzahlungen vom Ausland	0,00	0,00	0,00
3126	Investitions- und Tilgungszuschüsse zwischen Unternehmungen und Betrieben der Gebietskörperschaft und der Gebietskörperschaft	0,00	0,00	0,00
313	Einzahlungen aus Finanzerträgen	0,00	0,00	0,00
3131	Einzahlungen aus Zinserträgen	0,00	0,00	0,00
3132	Einzahlungen aus Zinsen aus derivativen Finanzinstrumenten mit und ohne Grundgeschäft	0,00	0,00	0,00
3133	Einzahlungen aus Gewinnentnahmen von marktbestimmten Betrieben	0,00	0,00	0,00
3134	Sonstige Einzahlungen aus Finanzerträgen	0,00	0,00	0,00
3135	Einzahlungen aus Dividenden/Gewinnausschüttungen	0,00	0,00	0,00
31	Summe Einzahlungen operative Gebarung	0,00	0,00	0,00
321	Auszahlungen aus Personalaufwand	0,00	0,00	0,00
3211	Auszahlungen für Personalaufwand (Bezüge, Nebengebühren, und Mehrleistungsvergütungen)	0,00	0,00	0,00
3212	Auszahlungen für gesetzliche und freiwillige Sozialaufwendungen	0,00	0,00	0,00
3213	Auszahlungen aus sonstigem Personalaufwand	0,00	0,00	0,00
322	Auszahlungen aus Sachaufwand	17.150,16	17.800,00	-649,84
3221	Auszahlungen für Gebrauchs- und Verbrauchsgüter, Handelswaren	0,00	0,00	0,00
3222	Auszahlungen für Verwaltungs- und Betriebsaufwand	0,00	0,00	0,00
3223	Auszahlungen für Leasing- und Mietaufwand	0,00	0,00	0,00
3224	Auszahlungen für Instandhaltung	0,00	0,00	0,00
3225	Sonstige Auszahlungen aus Sachaufwand	17.150,16	17.800,00	-649,84
3226	Auszahlungen aus der Inanspruchnahme von Haftungen	0,00	0,00	0,00
323	Auszahlungen aus Transfers	0,00	0,00	0,00
3231	Transferzahlungen an Träger des öffentlichen Rechts	0,00	0,00	0,00

Vertretungskörper und allgemeine Verwaltung (Gruppe 0)

MVAG	Mittelverwendungs- und aufbringungsgruppen (1. und 2. Ebene)	RA 2025	VA 2025	RA - VA
3232	Transferzahlungen an Beteiligungen	0,00	0,00	0,00
3233	Transferzahlungen an Unternehmen (inkl. Finanzunternehmen)	0,00	0,00	0,00
3234	Transferzahlungen an Haushalte und Organisationen ohne Erwerbscharakter	0,00	0,00	0,00
3235	Transferzahlungen an das Ausland	0,00	0,00	0,00
3236	Investitions- und Tilgungszuschüsse zwischen Unternehmungen und Betrieben der Gebietskörperschaft und der Gebietskörperschaft	0,00	0,00	0,00
324	Auszahlungen aus Finanzaufwand	0,00	0,00	0,00
3241	Auszahlungen für Zinsen	0,00	0,00	0,00
3242	Auszahlungen für Zinsen aus derivativen Finanzinstrumenten mit und ohne Grundgeschäft	0,00	0,00	0,00
3243	Auszahlungen aus Gewinnentnahmen von marktbestimmten Betrieben	0,00	0,00	0,00
3244	Sonstige Auszahlungen aus Finanzaufwendungen	0,00	0,00	0,00
32	Summe Auszahlungen operative Gebarung	17.150,16	17.800,00	-649,84
SA1	Saldo (1) Geldfluss aus der operativen Gebarung (31 – 32)	-17.150,16	-17.800,00	649,84
331	Einzahlungen aus der Investitionstätigkeit	0,00	0,00	0,00
3311	Einzahlungen aus der Veräußerung von immateriellem Vermögen	0,00	0,00	0,00
3312	Einzahlungen aus der Veräußerung von Grundstücken und Grundstückeinrichtungen	0,00	0,00	0,00
3313	Einzahlungen aus der Veräußerung von Gebäuden und Bauten	0,00	0,00	0,00
3314	Einzahlungen aus der Veräußerung von technischen Anlagen, Fahrzeugen und Maschinen	0,00	0,00	0,00
3315	Einzahlungen aus der Veräußerung von Amts-, Betriebs- und Geschäftsausstattung	0,00	0,00	0,00
3316	Einzahlungen aus der Veräußerung von Kulturgütern	0,00	0,00	0,00
3317	Einzahlungen aus der Veräußerung von Beteiligungen	0,00	0,00	0,00
3318	Einzahlungen aus der Veräußerung von kofinanzierten Schutzbauten	0,00	0,00	0,00
332	Einzahlungen aus der Rückzahlung von Darlehen sowie gewährten Vorschüssen	0,00	0,00	0,00
3321	Einzahlungen aus Darlehen an Träger des öffentlichen Rechts	0,00	0,00	0,00
3322	Einzahlungen aus Darlehen an Beteiligungen	0,00	0,00	0,00
3323	Einzahlungen aus Darlehen an Unternehmen und Haushalte	0,00	0,00	0,00
3325	Einzahlungen aus Vorschüssen und Anzahlungen	0,00	0,00	0,00
333	Einzahlungen aus Kapitaltransfers	0,00	0,00	0,00
3331	Kapitaltransferzahlungen von Trägern des öffentlichen Rechts	0,00	0,00	0,00
3332	Kapitaltransferzahlungen von Beteiligungen	0,00	0,00	0,00
3333	Kapitaltransferzahlungen von Unternehmen	0,00	0,00	0,00
3334	Kapitaltransferzahlungen von Haushalten und Organisationen ohne Erwerbscharakter	0,00	0,00	0,00
3335	Kapitaltransferzahlungen vom Ausland	0,00	0,00	0,00

Vertretungskörper und allgemeine Verwaltung (Gruppe 0)

MVAG	Mittelverwendungs- und aufbringungsgruppen (1. und 2. Ebene)	RA 2025	VA 2025	RA - VA
33	Summe Einzahlungen investive Gebarung	0,00	0,00	0,00
341	Auszahlungen aus der Investitionstätigkeit	0,00	0,00	0,00
3411	Auszahlungen für den Erwerb von immateriellem Vermögen	0,00	0,00	0,00
3412	Auszahlungen für den Erwerb von Grundstücken und Grundstückseinrichtungen	0,00	0,00	0,00
3413	Auszahlungen für den Erwerb von Gebäuden und Bauten	0,00	0,00	0,00
3414	Auszahlungen für den Erwerb von technischen Anlagen, Fahrzeugen und Maschinen	0,00	0,00	0,00
3415	Auszahlungen für den Erwerb von Amts-, Betriebs- und Geschäftsausstattung	0,00	0,00	0,00
3416	Auszahlungen für den Erwerb von Kulturgütern	0,00	0,00	0,00
3417	Auszahlungen für den Erwerb von Beteiligungen	0,00	0,00	0,00
3418	Auszahlungen für den Erwerb von kofinanzierten Schutzbauten	0,00	0,00	0,00
342	Auszahlungen aus der Gewährung von Darlehen sowie gewährten Vorschüssen	0,00	0,00	0,00
3421	Auszahlungen von Darlehen an Träger des öffentlichen Rechts	0,00	0,00	0,00
3422	Auszahlungen von Darlehen an Beteiligungen	0,00	0,00	0,00
3423	Auszahlungen von Darlehen an Unternehmen und Haushalte	0,00	0,00	0,00
3425	Auszahlungen von Vorschüssen und Anzahlungen	0,00	0,00	0,00
343	Auszahlungen aus Kapitaltransfers	0,00	0,00	0,00
3431	Kapitaltransferzahlungen an Träger des öffentlichen Rechts	0,00	0,00	0,00
3432	Kapitaltransferzahlungen an Beteiligungen	0,00	0,00	0,00
3433	Kapitaltransferzahlungen an Unternehmen (Finanzunternehmen)	0,00	0,00	0,00
3434	Kapitaltransferzahlungen an Haushalte und Organisationen ohne Erwerbscharakter	0,00	0,00	0,00
3435	Kapitaltransferzahlungen an das Ausland	0,00	0,00	0,00
34	Summe Auszahlungen investive Gebarung	0,00	0,00	0,00
SA2	Saldo (2) Geldfluss aus der investiven Gebarung (33 – 34)	0,00	0,00	0,00
SA3	Saldo (3) Nettofinanzierungssaldo (Saldo 1 + Saldo 2)	-17.150,16	-17.800,00	649,84
351	Einzahlungen aus der Aufnahme von Finanzschulden	0,00	0,00	0,00
3511	Einzahlungen aus empfangenen Darlehen von öffentlichen Körperschaften und Rechtsträgern	0,00	0,00	0,00
3512	Einzahlungen aus empfangenen Darlehen von Beteiligungen	0,00	0,00	0,00
3513	Einzahlungen aus empfangenen Darlehen von Unternehmen und privaten Haushalten	0,00	0,00	0,00
3514	Einzahlungen aus Finanzschulden (Finanzunternehmen)	0,00	0,00	0,00
3515	Einzahlungen aus Aufnahmen von Leasingverbindlichkeiten	0,00	0,00	0,00
353	Einzahlungen infolge eines Kapitaltausches bei derivativen Finanzinstrumenten mit Grundgeschäft	0,00	0,00	0,00
3530	Einzahlungen infolge eines Kapitaltausches bei derivativen Finanzinstrumenten mit Grundgeschäft	0,00	0,00	0,00

Vertretungskörper und allgemeine Verwaltung (Gruppe 0)

MVAG	Mittelverwendungs- und aufbringungsgruppen (1. und 2. Ebene)	RA 2025	VA 2025	RA - VA
355	Einzahlungen aus dem Abgang von Finanzinstrumenten	0,00	0,00	0,00
3550	Einzahlungen aus dem Abgang von Finanzinstrumenten	0,00	0,00	0,00
35	Summe Einzahlungen aus der Finanzierungstätigkeit	0,00	0,00	0,00
361	Auszahlungen aus der Tilgung von Finanzschulden	0,00	0,00	0,00
3611	Auszahlungen aus empfangenen Darlehen von öffentlichen Körperschaften und Rechtsträgern	0,00	0,00	0,00
3612	Auszahlungen aus empfangenen Darlehen von Beteiligungen	0,00	0,00	0,00
3613	Auszahlungen aus empfangenen Darlehen von Unternehmen und privaten Haushalten	0,00	0,00	0,00
3614	Auszahlungen aus Finanzschulden	0,00	0,00	0,00
3615	Auszahlungen aus Rückzahlungen von Leasingverbindlichkeiten	0,00	0,00	0,00
363	Auszahlungen infolge eines Kapitaltausches bei derivativen Finanzinstrumenten mit Grundgeschäft	0,00	0,00	0,00
3630	Auszahlungen infolge eines Kapitaltausches bei derivativen Finanzinstrumenten mit Grundgeschäft	0,00	0,00	0,00
365	Auszahlungen für den Erwerb von Finanzinstrumenten	0,00	0,00	0,00
3650	Auszahlungen für den Erwerb von Finanzinstrumenten	0,00	0,00	0,00
36	Summe Auszahlungen aus der Finanzierungstätigkeit	0,00	0,00	0,00
SA4	Saldo (4) Geldfluss aus der Finanzierungstätigkeit (35 – 36)	0,00	0,00	0,00
SA5	Saldo (5) Geldfluss aus der voranschlagswirksamen Gebarung (Saldo 3 + Saldo 4)	-17.150,16	-17.800,00	649,84

Unterricht, Erziehung, Sport und Wissenschaft (Gruppe 2)

MVAG	Mittelverwendungs- und aufbringungsgruppen (1. und 2. Ebene)	RA 2025	VA 2025	RA - VA
311	Einzahlungen aus operativer Verwaltungstätigkeit	70.428,31	43.400,00	27.028,31
3111	Einzahlungen aus eigenen Abgaben	0,00	0,00	0,00
3112	Einzahlungen aus Ertragsanteilen	0,00	0,00	0,00
3113	Einzahlungen aus Gebühren	0,00	0,00	0,00
3114	Einzahlungen aus Leistungen	17.777,50	18.000,00	-222,50
3115	Einzahlungen aus Besitz und wirtschaftlicher Tätigkeit	3.070,01	3.200,00	-129,99
3116	Einzahlungen aus Veräußerung von geringwertigen Wirtschaftsgütern (GWG) und sonstige Einzahlungen	49.580,80	22.200,00	27.380,80
312	Einzahlungen aus Transfers	2.087.428,10	2.198.700,00	-111.271,90
3121	Transferzahlungen von Trägern des öffentlichen Rechts	2.087.428,10	2.198.700,00	-111.271,90
3122	Transferzahlungen von Beteiligten	0,00	0,00	0,00
3123	Transferzahlungen von Unternehmen (inkl. Finanzunternehmen)	0,00	0,00	0,00
3124	Transferzahlungen von Haushalten und Organisationen ohne Erwerbscharakter	0,00	0,00	0,00
3125	Transferzahlungen vom Ausland	0,00	0,00	0,00
3126	Investitions- und Tilgungszuschüsse zwischen Unternehmungen und Betrieben der Gebietskörperschaft und der Gebietskörperschaft	0,00	0,00	0,00
313	Einzahlungen aus Finanzerträgen	0,00	0,00	0,00
3131	Einzahlungen aus Zinserträgen	0,00	0,00	0,00
3132	Einzahlungen aus Zinsen aus derivativen Finanzinstrumenten mit und ohne Grundgeschäft	0,00	0,00	0,00
3133	Einzahlungen aus Gewinnentnahmen von marktbestimmten Betrieben	0,00	0,00	0,00
3134	Sonstige Einzahlungen aus Finanzerträgen	0,00	0,00	0,00
3135	Einzahlungen aus Dividenden/Gewinnausschüttungen	0,00	0,00	0,00
31	Summe Einzahlungen operative Gebarung	2.157.856,41	2.242.100,00	-84.243,59
321	Auszahlungen aus Personalaufwand	265.181,73	301.700,00	-36.518,27
3211	Auszahlungen für Personalaufwand (Bezüge, Nebengebühren, und Mehrleistungsvergütungen)	200.604,83	231.300,00	-30.695,17
3212	Auszahlungen für gesetzliche und freiwillige Sozialaufwendungen	64.576,90	70.400,00	-5.823,10
3213	Auszahlungen aus sonstigem Personalaufwand	0,00	0,00	0,00
322	Auszahlungen aus Sachaufwand	1.432.192,65	1.455.100,00	-22.907,35
3221	Auszahlungen für Gebrauchs- und Verbrauchsgüter, Handelswaren	70.977,49	56.100,00	14.877,49
3222	Auszahlungen für Verwaltungs- und Betriebsaufwand	191.012,84	283.900,00	-92.887,16
3223	Auszahlungen für Leasing- und Mietaufwand	409.058,99	429.000,00	-19.941,01
3224	Auszahlungen für Instandhaltung	165.776,96	121.700,00	44.076,96
3225	Sonstige Auszahlungen aus Sachaufwand	595.366,37	564.400,00	30.966,37
3226	Auszahlungen aus der Inanspruchnahme von Haftungen	0,00	0,00	0,00
323	Auszahlungen aus Transfers	23.400,00	23.400,00	0,00
3231	Transferzahlungen an Träger des öffentlichen Rechts	23.400,00	23.400,00	0,00

Unterricht, Erziehung, Sport und Wissenschaft (Gruppe 2)

MVAG	Mittelverwendungs- und aufbringungsgruppen (1. und 2. Ebene)	RA 2025	VA 2025	RA - VA
3232	Transferzahlungen an Beteiligungen	0,00	0,00	0,00
3233	Transferzahlungen an Unternehmen (inkl. Finanzunternehmen)	0,00	0,00	0,00
3234	Transferzahlungen an Haushalte und Organisationen ohne Erwerbscharakter	0,00	0,00	0,00
3235	Transferzahlungen an das Ausland	0,00	0,00	0,00
3236	Investitions- und Tilgungszuschüsse zwischen Unternehmungen und Betrieben der Gebietskörperschaft und der Gebietskörperschaft	0,00	0,00	0,00
324	Auszahlungen aus Finanzaufwand	49.638,47	68.500,00	-18.861,53
3241	Auszahlungen für Zinsen	49.638,47	68.500,00	-18.861,53
3242	Auszahlungen für Zinsen aus derivativen Finanzinstrumenten mit und ohne Grundgeschäft	0,00	0,00	0,00
3243	Auszahlungen aus Gewinnentnahmen von marktbestimmten Betrieben	0,00	0,00	0,00
3244	Sonstige Auszahlungen aus Finanzaufwendungen	0,00	0,00	0,00
32	Summe Auszahlungen operative Gebarung	1.770.412,85	1.848.700,00	-78.287,15
SA1	Saldo (1) Geldfluss aus der operativen Gebarung (31 – 32)	387.443,56	393.400,00	-5.956,44
331	Einzahlungen aus der Investitionstätigkeit	0,00	0,00	0,00
3311	Einzahlungen aus der Veräußerung von immateriellem Vermögen	0,00	0,00	0,00
3312	Einzahlungen aus der Veräußerung von Grundstücken und Grundstückeinrichtungen	0,00	0,00	0,00
3313	Einzahlungen aus der Veräußerung von Gebäuden und Bauten	0,00	0,00	0,00
3314	Einzahlungen aus der Veräußerung von technischen Anlagen, Fahrzeugen und Maschinen	0,00	0,00	0,00
3315	Einzahlungen aus der Veräußerung von Amts-, Betriebs- und Geschäftsausstattung	0,00	0,00	0,00
3316	Einzahlungen aus der Veräußerung von Kulturgütern	0,00	0,00	0,00
3317	Einzahlungen aus der Veräußerung von Beteiligungen	0,00	0,00	0,00
3318	Einzahlungen aus der Veräußerung von kofinanzierten Schutzbauten	0,00	0,00	0,00
332	Einzahlungen aus der Rückzahlung von Darlehen sowie gewährten Vorschüssen	0,00	0,00	0,00
3321	Einzahlungen aus Darlehen an Träger des öffentlichen Rechts	0,00	0,00	0,00
3322	Einzahlungen aus Darlehen an Beteiligungen	0,00	0,00	0,00
3323	Einzahlungen aus Darlehen an Unternehmen und Haushalte	0,00	0,00	0,00
3325	Einzahlungen aus Vorschüssen und Anzahlungen	0,00	0,00	0,00
333	Einzahlungen aus Kapitaltransfers	14.600,00	7.000,00	7.600,00
3331	Kapitaltransferzahlungen von Trägern des öffentlichen Rechts	14.600,00	7.000,00	7.600,00
3332	Kapitaltransferzahlungen von Beteiligungen	0,00	0,00	0,00
3333	Kapitaltransferzahlungen von Unternehmen	0,00	0,00	0,00
3334	Kapitaltransferzahlungen von Haushalten und Organisationen ohne Erwerbscharakter	0,00	0,00	0,00
3335	Kapitaltransferzahlungen vom Ausland	0,00	0,00	0,00

Unterricht, Erziehung, Sport und Wissenschaft (Gruppe 2)

MVAG	Mittelverwendungs- und aufbringungsgruppen (1. und 2. Ebene)	RA 2025	VA 2025	RA - VA
33	Summe Einzahlungen investive Gebarung	14.600,00	7.000,00	7.600,00
341	Auszahlungen aus der Investitionstätigkeit	88.944,74	93.200,00	-4.255,26
3411	Auszahlungen für den Erwerb von immateriellem Vermögen	0,00	0,00	0,00
3412	Auszahlungen für den Erwerb von Grundstücken und Grundstückseinrichtungen	0,00	0,00	0,00
3413	Auszahlungen für den Erwerb von Gebäuden und Bauten	0,00	0,00	0,00
3414	Auszahlungen für den Erwerb von technischen Anlagen, Fahrzeugen und Maschinen	0,00	0,00	0,00
3415	Auszahlungen für den Erwerb von Amts-, Betriebs- und Geschäftsausstattung	88.944,74	93.200,00	-4.255,26
3416	Auszahlungen für den Erwerb von Kulturgütern	0,00	0,00	0,00
3417	Auszahlungen für den Erwerb von Beteiligungen	0,00	0,00	0,00
3418	Auszahlungen für den Erwerb von kofinanzierten Schutzbauten	0,00	0,00	0,00
342	Auszahlungen aus der Gewährung von Darlehen sowie gewährten Vorschüssen	0,00	0,00	0,00
3421	Auszahlungen von Darlehen an Träger des öffentlichen Rechts	0,00	0,00	0,00
3422	Auszahlungen von Darlehen an Beteiligungen	0,00	0,00	0,00
3423	Auszahlungen von Darlehen an Unternehmen und Haushalte	0,00	0,00	0,00
3425	Auszahlungen von Vorschüssen und Anzahlungen	0,00	0,00	0,00
343	Auszahlungen aus Kapitaltransfers	0,00	0,00	0,00
3431	Kapitaltransferzahlungen an Träger des öffentlichen Rechts	0,00	0,00	0,00
3432	Kapitaltransferzahlungen an Beteiligungen	0,00	0,00	0,00
3433	Kapitaltransferzahlungen an Unternehmen (Finanzunternehmen)	0,00	0,00	0,00
3434	Kapitaltransferzahlungen an Haushalte und Organisationen ohne Erwerbscharakter	0,00	0,00	0,00
3435	Kapitaltransferzahlungen an das Ausland	0,00	0,00	0,00
34	Summe Auszahlungen investive Gebarung	88.944,74	93.200,00	-4.255,26
SA2	Saldo (2) Geldfluss aus der investiven Gebarung (33 – 34)	-74.344,74	-86.200,00	11.855,26
SA3	Saldo (3) Nettofinanzierungssaldo (Saldo 1 + Saldo 2)	313.098,82	307.200,00	5.898,82
351	Einzahlungen aus der Aufnahme von Finanzschulden	0,00	0,00	0,00
3511	Einzahlungen aus empfangenen Darlehen von öffentlichen Körperschaften und Rechtsträgern	0,00	0,00	0,00
3512	Einzahlungen aus empfangenen Darlehen von Beteiligungen	0,00	0,00	0,00
3513	Einzahlungen aus empfangenen Darlehen von Unternehmen und privaten Haushalten	0,00	0,00	0,00
3514	Einzahlungen aus Finanzschulden (Finanzunternehmen)	0,00	0,00	0,00
3515	Einzahlungen aus Aufnahmen von Leasingverbindlichkeiten	0,00	0,00	0,00
353	Einzahlungen infolge eines Kapitaltausches bei derivativen Finanzinstrumenten mit Grundgeschäft	0,00	0,00	0,00
3530	Einzahlungen infolge eines Kapitaltausches bei derivativen Finanzinstrumenten mit Grundgeschäft	0,00	0,00	0,00

Unterricht, Erziehung, Sport und Wissenschaft (Gruppe 2)

MVAG	Mittelverwendungs- und aufbringungsgruppen (1. und 2. Ebene)	RA 2025	VA 2025	RA - VA
355	Einzahlungen aus dem Abgang von Finanzinstrumenten	0,00	0,00	0,00
3550	Einzahlungen aus dem Abgang von Finanzinstrumenten	0,00	0,00	0,00
35	Summe Einzahlungen aus der Finanzierungstätigkeit	0,00	0,00	0,00
361	Auszahlungen aus der Tilgung von Finanzschulden	294.778,63	287.900,00	6.878,63
3611	Auszahlungen aus empfangenen Darlehen von öffentlichen Körperschaften und Rechtsträgern	0,00	0,00	0,00
3612	Auszahlungen aus empfangenen Darlehen von Beteiligungen	0,00	0,00	0,00
3613	Auszahlungen aus empfangenen Darlehen von Unternehmen und privaten Haushalten	0,00	0,00	0,00
3614	Auszahlungen aus Finanzschulden	294.778,63	287.900,00	6.878,63
3615	Auszahlungen aus Rückzahlungen von Leasingverbindlichkeiten	0,00	0,00	0,00
363	Auszahlungen infolge eines Kapitaltausches bei derivativen Finanzinstrumenten mit Grundgeschäft	0,00	0,00	0,00
3630	Auszahlungen infolge eines Kapitaltausches bei derivativen Finanzinstrumenten mit Grundgeschäft	0,00	0,00	0,00
365	Auszahlungen für den Erwerb von Finanzinstrumenten	0,00	0,00	0,00
3650	Auszahlungen für den Erwerb von Finanzinstrumenten	0,00	0,00	0,00
36	Summe Auszahlungen aus der Finanzierungstätigkeit	294.778,63	287.900,00	6.878,63
SA4	Saldo (4) Geldfluss aus der Finanzierungstätigkeit (35 – 36)	-294.778,63	-287.900,00	-6.878,63
SA5	Saldo (5) Geldfluss aus der voranschlagswirksamen Gebarung (Saldo 3 + Saldo 4)	18.320,19	19.300,00	-979,81

Finanzwirtschaft (Gruppe 9)

MVAG	Mittelverwendungs- und aufbringungsgruppen (1. und 2. Ebene)	RA 2025	VA 2025	RA - VA
311	Einzahlungen aus operativer Verwaltungstätigkeit	0,00	0,00	0,00
3111	Einzahlungen aus eigenen Abgaben	0,00	0,00	0,00
3112	Einzahlungen aus Ertragsanteilen	0,00	0,00	0,00
3113	Einzahlungen aus Gebühren	0,00	0,00	0,00
3114	Einzahlungen aus Leistungen	0,00	0,00	0,00
3115	Einzahlungen aus Besitz und wirtschaftlicher Tätigkeit	0,00	0,00	0,00
3116	Einzahlungen aus Veräußerung von geringwertigen Wirtschaftsgütern (GWG) und sonstige Einzahlungen	0,00	0,00	0,00
312	Einzahlungen aus Transfers	0,00	0,00	0,00
3121	Transferzahlungen von Trägern des öffentlichen Rechts	0,00	0,00	0,00
3122	Transferzahlungen von Beteiligten	0,00	0,00	0,00
3123	Transferzahlungen von Unternehmen (inkl. Finanzunternehmen)	0,00	0,00	0,00
3124	Transferzahlungen von Haushalten und Organisationen ohne Erwerbscharakter	0,00	0,00	0,00
3125	Transferzahlungen vom Ausland	0,00	0,00	0,00
3126	Investitions- und Tilgungszuschüsse zwischen Unternehmungen und Betrieben der Gebietskörperschaft und der Gebietskörperschaft	0,00	0,00	0,00
313	Einzahlungen aus Finanzerträgen	0,00	100,00	-100,00
3131	Einzahlungen aus Zinserträgen	0,00	100,00	-100,00
3132	Einzahlungen aus Zinsen aus derivativen Finanzinstrumenten mit und ohne Grundgeschäft	0,00	0,00	0,00
3133	Einzahlungen aus Gewinnentnahmen von marktbestimmten Betrieben	0,00	0,00	0,00
3134	Sonstige Einzahlungen aus Finanzerträgen	0,00	0,00	0,00
3135	Einzahlungen aus Dividenden/Gewinnausschüttungen	0,00	0,00	0,00
31	Summe Einzahlungen operative Gebarung	0,00	100,00	-100,00
321	Auszahlungen aus Personalaufwand	0,00	0,00	0,00
3211	Auszahlungen für Personalaufwand (Bezüge, Nebengebühren, und Mehrleistungsvergütungen)	0,00	0,00	0,00
3212	Auszahlungen für gesetzliche und freiwillige Sozialaufwendungen	0,00	0,00	0,00
3213	Auszahlungen aus sonstigem Personalaufwand	0,00	0,00	0,00
322	Auszahlungen aus Sachaufwand	0,00	100,00	-100,00
3221	Auszahlungen für Gebrauchs- und Verbrauchsgüter, Handelswaren	0,00	0,00	0,00
3222	Auszahlungen für Verwaltungs- und Betriebsaufwand	0,00	0,00	0,00
3223	Auszahlungen für Leasing- und Mietaufwand	0,00	0,00	0,00
3224	Auszahlungen für Instandhaltung	0,00	0,00	0,00
3225	Sonstige Auszahlungen aus Sachaufwand	0,00	100,00	-100,00
3226	Auszahlungen aus der Inanspruchnahme von Haftungen	0,00	0,00	0,00
323	Auszahlungen aus Transfers	0,00	0,00	0,00
3231	Transferzahlungen an Träger des öffentlichen Rechts	0,00	0,00	0,00

Finanzwirtschaft (Gruppe 9)

MVAG	Mittelverwendungs- und aufbringungsgruppen (1. und 2. Ebene)	RA 2025	VA 2025	RA - VA
3232	Transferzahlungen an Beteiligungen	0,00	0,00	0,00
3233	Transferzahlungen an Unternehmen (inkl. Finanzunternehmen)	0,00	0,00	0,00
3234	Transferzahlungen an Haushalte und Organisationen ohne Erwerbscharakter	0,00	0,00	0,00
3235	Transferzahlungen an das Ausland	0,00	0,00	0,00
3236	Investitions- und Tilgungszuschüsse zwischen Unternehmungen und Betrieben der Gebietskörperschaft und der Gebietskörperschaft	0,00	0,00	0,00
324	Auszahlungen aus Finanzaufwand	1.170,03	1.500,00	-329,97
3241	Auszahlungen für Zinsen	0,00	0,00	0,00
3242	Auszahlungen für Zinsen aus derivativen Finanzinstrumenten mit und ohne Grundgeschäft	0,00	0,00	0,00
3243	Auszahlungen aus Gewinnentnahmen von marktbestimmten Betrieben	0,00	0,00	0,00
3244	Sonstige Auszahlungen aus Finanzaufwendungen	1.170,03	1.500,00	-329,97
32	Summe Auszahlungen operative Gebarung	1.170,03	1.600,00	-429,97
SA1	Saldo (1) Geldfluss aus der operativen Gebarung (31 – 32)	-1.170,03	-1.500,00	329,97
331	Einzahlungen aus der Investitionstätigkeit	0,00	0,00	0,00
3311	Einzahlungen aus der Veräußerung von immateriellem Vermögen	0,00	0,00	0,00
3312	Einzahlungen aus der Veräußerung von Grundstücken und Grundstückeinrichtungen	0,00	0,00	0,00
3313	Einzahlungen aus der Veräußerung von Gebäuden und Bauten	0,00	0,00	0,00
3314	Einzahlungen aus der Veräußerung von technischen Anlagen, Fahrzeugen und Maschinen	0,00	0,00	0,00
3315	Einzahlungen aus der Veräußerung von Amts-, Betriebs- und Geschäftsausstattung	0,00	0,00	0,00
3316	Einzahlungen aus der Veräußerung von Kulturgütern	0,00	0,00	0,00
3317	Einzahlungen aus der Veräußerung von Beteiligungen	0,00	0,00	0,00
3318	Einzahlungen aus der Veräußerung von kofinanzierten Schutzbauten	0,00	0,00	0,00
332	Einzahlungen aus der Rückzahlung von Darlehen sowie gewährten Vorschüssen	0,00	0,00	0,00
3321	Einzahlungen aus Darlehen an Träger des öffentlichen Rechts	0,00	0,00	0,00
3322	Einzahlungen aus Darlehen an Beteiligungen	0,00	0,00	0,00
3323	Einzahlungen aus Darlehen an Unternehmen und Haushalte	0,00	0,00	0,00
3325	Einzahlungen aus Vorschüssen und Anzahlungen	0,00	0,00	0,00
333	Einzahlungen aus Kapitaltransfers	0,00	0,00	0,00
3331	Kapitaltransferzahlungen von Trägern des öffentlichen Rechts	0,00	0,00	0,00
3332	Kapitaltransferzahlungen von Beteiligungen	0,00	0,00	0,00
3333	Kapitaltransferzahlungen von Unternehmen	0,00	0,00	0,00
3334	Kapitaltransferzahlungen von Haushalten und Organisationen ohne Erwerbscharakter	0,00	0,00	0,00
3335	Kapitaltransferzahlungen vom Ausland	0,00	0,00	0,00

Finanzwirtschaft (Gruppe 9)

MVAG	Mittelverwendungs- und aufbringungsgruppen (1. und 2. Ebene)	RA 2025	VA 2025	RA - VA
33	Summe Einzahlungen investive Gebarung	0,00	0,00	0,00
341	Auszahlungen aus der Investitionstätigkeit	0,00	0,00	0,00
3411	Auszahlungen für den Erwerb von immateriellem Vermögen	0,00	0,00	0,00
3412	Auszahlungen für den Erwerb von Grundstücken und Grundstückseinrichtungen	0,00	0,00	0,00
3413	Auszahlungen für den Erwerb von Gebäuden und Bauten	0,00	0,00	0,00
3414	Auszahlungen für den Erwerb von technischen Anlagen, Fahrzeugen und Maschinen	0,00	0,00	0,00
3415	Auszahlungen für den Erwerb von Amts-, Betriebs- und Geschäftsausstattung	0,00	0,00	0,00
3416	Auszahlungen für den Erwerb von Kulturgütern	0,00	0,00	0,00
3417	Auszahlungen für den Erwerb von Beteiligungen	0,00	0,00	0,00
3418	Auszahlungen für den Erwerb von kofinanzierten Schutzbauten	0,00	0,00	0,00
342	Auszahlungen aus der Gewährung von Darlehen sowie gewährten Vorschüssen	0,00	0,00	0,00
3421	Auszahlungen von Darlehen an Träger des öffentlichen Rechts	0,00	0,00	0,00
3422	Auszahlungen von Darlehen an Beteiligungen	0,00	0,00	0,00
3423	Auszahlungen von Darlehen an Unternehmen und Haushalte	0,00	0,00	0,00
3425	Auszahlungen von Vorschüssen und Anzahlungen	0,00	0,00	0,00
343	Auszahlungen aus Kapitaltransfers	0,00	0,00	0,00
3431	Kapitaltransferzahlungen an Träger des öffentlichen Rechts	0,00	0,00	0,00
3432	Kapitaltransferzahlungen an Beteiligungen	0,00	0,00	0,00
3433	Kapitaltransferzahlungen an Unternehmen (Finanzunternehmen)	0,00	0,00	0,00
3434	Kapitaltransferzahlungen an Haushalte und Organisationen ohne Erwerbscharakter	0,00	0,00	0,00
3435	Kapitaltransferzahlungen an das Ausland	0,00	0,00	0,00
34	Summe Auszahlungen investive Gebarung	0,00	0,00	0,00
SA2	Saldo (2) Geldfluss aus der investiven Gebarung (33 – 34)	0,00	0,00	0,00
SA3	Saldo (3) Nettofinanzierungssaldo (Saldo 1 + Saldo 2)	-1.170,03	-1.500,00	329,97
351	Einzahlungen aus der Aufnahme von Finanzschulden	0,00	0,00	0,00
3511	Einzahlungen aus empfangenen Darlehen von öffentlichen Körperschaften und Rechtsträgern	0,00	0,00	0,00
3512	Einzahlungen aus empfangenen Darlehen von Beteiligungen	0,00	0,00	0,00
3513	Einzahlungen aus empfangenen Darlehen von Unternehmen und privaten Haushalten	0,00	0,00	0,00
3514	Einzahlungen aus Finanzschulden (Finanzunternehmen)	0,00	0,00	0,00
3515	Einzahlungen aus Aufnahmen von Leasingverbindlichkeiten	0,00	0,00	0,00
353	Einzahlungen infolge eines Kapitaltausches bei derivativen Finanzinstrumenten mit Grundgeschäft	0,00	0,00	0,00
3530	Einzahlungen infolge eines Kapitaltausches bei derivativen Finanzinstrumenten mit Grundgeschäft	0,00	0,00	0,00

Finanzwirtschaft (Gruppe 9)

MVAG	Mittelverwendungs- und aufbringungsgruppen (1. und 2. Ebene)	RA 2025	VA 2025	RA - VA
355	Einzahlungen aus dem Abgang von Finanzinstrumenten	0,00	0,00	0,00
3550	Einzahlungen aus dem Abgang von Finanzinstrumenten	0,00	0,00	0,00
35	Summe Einzahlungen aus der Finanzierungstätigkeit	0,00	0,00	0,00
361	Auszahlungen aus der Tilgung von Finanzschulden	0,00	0,00	0,00
3611	Auszahlungen aus empfangenen Darlehen von öffentlichen Körperschaften und Rechtsträgern	0,00	0,00	0,00
3612	Auszahlungen aus empfangenen Darlehen von Beteiligungen	0,00	0,00	0,00
3613	Auszahlungen aus empfangenen Darlehen von Unternehmen und privaten Haushalten	0,00	0,00	0,00
3614	Auszahlungen aus Finanzschulden	0,00	0,00	0,00
3615	Auszahlungen aus Rückzahlungen von Leasingverbindlichkeiten	0,00	0,00	0,00
363	Auszahlungen infolge eines Kapitaltausches bei derivativen Finanzinstrumenten mit Grundgeschäft	0,00	0,00	0,00
3630	Auszahlungen infolge eines Kapitaltausches bei derivativen Finanzinstrumenten mit Grundgeschäft	0,00	0,00	0,00
365	Auszahlungen für den Erwerb von Finanzinstrumenten	0,00	0,00	0,00
3650	Auszahlungen für den Erwerb von Finanzinstrumenten	0,00	0,00	0,00
36	Summe Auszahlungen aus der Finanzierungstätigkeit	0,00	0,00	0,00
SA4	Saldo (4) Geldfluss aus der Finanzierungstätigkeit (35 – 36)	0,00	0,00	0,00
SA5	Saldo (5) Geldfluss aus der voranschlagswirksamen Gebarung (Saldo 3 + Saldo 4)	-1.170,03	-1.500,00	329,97

Vermögenshaushalt (Anlage 1c)

AKTIVA		Code	Endbestand 31.12.2024	Endbestand 31.12.2025	Veränderung
A	Langfristiges Vermögen	10	7.756.862,74	7.646.125,70	-110.737,04
A.I	Immaterielle Vermögenswerte	101	8.209,00	6.171,00	-2.038,00
A.I.1	Immaterielle Vermögenswerte	1010	8.209,00	6.171,00	-2.038,00
A.II	Sachanlagen	102	7.748.653,74	7.639.954,70	-108.699,04
A.II.1	Grundstücke, Grundstückseinrichtungen und Infrastruktur	1021	4.530.273,41	4.509.811,36	-20.462,05
A.II.2	Gebäude und Bauten	1022	3.006.210,19	2.872.559,56	-133.650,63
A.II.3	Wasser- und Abwasserbauten und -anlagen	1023	0,00	0,00	0,00
A.II.4	Sonderanlagen	1024	0,00	0,00	0,00
A.II.5	Technische Anlagen, Fahrzeuge und Maschinen	1025	211,68	141,12	-70,56
A.II.6	Amts-, Betriebs- und Geschäftsausstattung	1026	211.958,46	257.442,66	45.484,20
A.II.7	Kulturgüter	1027	0,00	0,00	0,00
A.II.8	Geleistete Anzahlungen für Anlagen und Anlagen in Bau	1028	0,00	0,00	0,00
A.II.9	Kofinanzierte Schutzbauten	1029	0,00	0,00	0,00
A.III	Aktive Finanzinstrumente/Langfristiges Finanzvermögen	103	0,00	0,00	0,00
A.III.1	Bis zur Endfälligkeit gehaltene Finanzinstrumente	1031	0,00	0,00	0,00
A.III.2	Zur Veräußerung verfügbare Finanzinstrumente	1032	0,00	0,00	0,00
A.III.3	Partizipations- und Hybridkapital	1033	0,00	0,00	0,00
A.III.4	Derivative Finanzinstrumente ohne Grundgeschäft	1034	0,00	0,00	0,00
A.IV	Beteiligungen	104	0,00	0,00	0,00
A.IV.1	Beteiligungen an verbundenen Unternehmen	1041	0,00	0,00	0,00
A.IV.2	Beteiligungen an assoziierten Unternehmen	1042	0,00	0,00	0,00
A.IV.3	Sonstige Beteiligungen	1043	0,00	0,00	0,00
A.IV.4	Verwaltete Einrichtungen, die der Kontrolle unterliegen	1044	0,00	0,00	0,00
A.V	Langfristige Forderungen	106	0,00	0,00	0,00
A.V.1	Langfristige Forderungen aus Lieferungen und Leistungen	1061	0,00	0,00	0,00
A.V.2	Langfristige Forderungen aus gewährten Darlehen	1062	0,00	0,00	0,00
A.V.3	Sonstige langfristige Forderungen	1063	0,00	0,00	0,00

AKTIVA		Code	Endbestand 31.12.2024	Endbestand 31.12.2025	Veränderung
B	Kurzfristiges Vermögen	11	343.120,28	224.728,52	-118.391,76
B.I	Kurzfristige Forderungen	113	39.193,36	14.655,32	-24.538,04
B.I.1	Kurzfristige Forderungen aus Lieferungen und Leistungen	1131	0,00	0,00	0,00
B.I.2	Kurzfristige Forderungen aus Abgaben	1132	0,00	0,00	0,00
B.I.3	Sonstige kurzfristige Forderungen	1133	0,00	0,00	0,00
B.I.4	Sonstige kurzfristige Forderungen (nicht voranschlagswirksame Gebarung)	1134	39.193,36	14.655,32	-24.538,04
B.II	Vorräte	114	0,00	0,00	0,00
B.II.1	Vorräte	1141	0,00	0,00	0,00
B.II.2	Gegebene Anzahlungen auf Vorräte	1142	0,00	0,00	0,00
B.III	Liquide Mittel	115	303.926,92	210.073,20	-93.853,72
B.III.1	Kassa, Bankguthaben, Schecks	1151	303.926,92	210.073,20	-93.853,72
B.III.2	Zahlungsmittelreserven	1152	0,00	0,00	0,00
B.IV	Aktive Finanzinstrumente/Kurzfristiges Finanzvermögen	116	0,00	0,00	0,00
B.IV.1	Aktive Finanzinstrumente/Kurzfristiges Finanzvermögen	1160	0,00	0,00	0,00
B.V	Aktive Rechnungsabgrenzung	117	0,00	0,00	0,00
B.V.1	Aktive Rechnungsabgrenzung	1170	0,00	0,00	0,00
Summe Aktiva (10 + 11)			8.099.983,02	7.870.854,22	-229.128,80

PASSIVA		Code	Endbestand 31.12.2024	Endbestand 31.12.2025	Veränderung
C	Nettovermögen (Ausgleichsposten)	12	5.795.569,71	5.986.683,89	191.114,18
C.I	Saldo der Eröffnungsbilanz	121	5.031.914,33	5.031.914,33	0,00
C.I.1	Saldo der Eröffnungsbilanz	1210	5.031.914,33	5.031.914,33	0,00
C.II	Kumuliertes Nettoergebnis	122	763.655,38	954.769,56	191.114,18
C.II.1	Kumuliertes Nettoergebnis	1220	763.655,38	954.769,56	191.114,18
C.III	Haushaltsrücklagen	123	0,00	0,00	0,00
C.III.1	Haushaltsrücklagen	1230	0,00	0,00	0,00
C.IV	Neubewertungsrücklagen	124	0,00	0,00	0,00
C.IV.1	Neubewertungsrücklagen	1240	0,00	0,00	0,00
C.V	Fremdwährungsumrechnungsrücklagen	125	0,00	0,00	0,00
C.V.1	Fremdwährungsumrechnungsrücklagen	1250	0,00	0,00	0,00
D	Sonderposten Investitionszuschüsse (Kapitaltransfers)	13	87.857,76	88.228,12	370,36
D.I	Investitionszuschüsse	131	87.857,76	88.228,12	370,36
D.I.1	Investitionszuschüsse von Trägern öffentlichen Rechts	1311	87.857,76	88.228,12	370,36
D.I.2	Investitionszuschüsse von Beteiligungen	1312	0,00	0,00	0,00
D.I.3	Investitionszuschüsse von Übrigen	1313	0,00	0,00	0,00
E	Langfristige Fremdmittel	14	1.868.645,12	1.571.213,69	-297.431,43
E.I	Langfristige Finanzschulden, netto	141	1.861.572,47	1.566.793,84	-294.778,63
E.I.1	Langfristige Finanzschulden	1411	1.861.572,47	1.566.793,84	-294.778,63
E.I.2	Langfristige Forderungen aus derivativen Finanzinstrumenten mit Grundgeschäft	1412	0,00	0,00	0,00
E.I.3	Langfristige Verbindlichkeiten aus derivativen Finanzinstrumenten mit Grundgeschäft	1413	0,00	0,00	0,00
E.II	Langfristige Verbindlichkeiten	142	0,00	0,00	0,00
E.II.1	Langfristige Verbindlichkeiten aus Lieferungen und Leistungen	1421	0,00	0,00	0,00
E.II.2	Leasingverbindlichkeiten	1422	0,00	0,00	0,00
E.II.3	Sonstige langfristige Verbindlichkeiten	1423	0,00	0,00	0,00

PASSIVA		Code	Endbestand 31.12.2024	Endbestand 31.12.2025	Veränderung
E.III	Langfristige Rückstellungen	143	7.072,65	4.419,85	-2.652,80
E.III.1	Rückstellungen für Abfertigungen	1431	0,00	0,00	0,00
E.III.2	Rückstellungen für Jubiläumszuwendungen	1432	7.072,65	4.419,85	-2.652,80
E.III.3	Rückstellungen für Haftungen	1433	0,00	0,00	0,00
E.III.4	Rückstellungen für Sanierungen von Altlasten	1434	0,00	0,00	0,00
E.III.5	Rückstellungen für Pensionen	1435	0,00	0,00	0,00
E.III.6	Sonstige langfristige Rückstellungen	1436	0,00	0,00	0,00
F	Kurzfristige Fremdmittel	15	347.910,43	224.728,52	-123.181,91
F.I	Kurzfristige Finanzschulden, netto	151	0,00	0,00	0,00
F.I.1	Kurzfristige Finanzschulden	1511	0,00	0,00	0,00
F.I.2	Kurzfristige Forderungen aus derivativen Finanzinstrumenten mit Grundgeschäft	1512	0,00	0,00	0,00
F.I.3	Kurzfristige Verbindlichkeiten aus derivativen Finanzinstrumenten mit Grundgeschäft	1513	0,00	0,00	0,00
F.II	Kurzfristige Verbindlichkeiten	152	343.120,28	224.728,52	-118.391,76
F.II.1	Kurzfristige Verbindlichkeiten aus Lieferungen und Leistungen	1521	0,00	0,00	0,00
F.II.2	Kurzfristige Verbindlichkeiten aus Abgaben	1522	0,00	0,00	0,00
F.II.3	Sonstige kurzfristige Verbindlichkeiten	1523	0,00	0,00	0,00
F.II.4	Sonstige kurzfristige Verbindlichkeiten (nicht voranschlagswirksame Gebarung)	1524	343.120,28	224.728,52	-118.391,76
F.III	Kurzfristige Rückstellungen	153	4.790,15	0,00	-4.790,15
F.III.1	Rückstellungen für Prozesskosten	1531	0,00	0,00	0,00
F.III.2	Rückstellungen für ausstehende Rechnungen	1532	0,00	0,00	0,00
F.III.3	Rückstellungen für nicht konsumierte Urlaube	1533	4.790,15	0,00	-4.790,15
F.III.4	Sonstige kurzfristige Rückstellungen	1534	0,00	0,00	0,00
F.IV	Passive Rechnungsabgrenzung	154	0,00	0,00	0,00
F.IV.1	Passive Rechnungsabgrenzung	1540	0,00	0,00	0,00
Summe Passiva (12 + 13 + 14 + 15)			8.099.983,02	7.870.854,22	-229.128,80

Haushaltspotential (aufbauend auf der Ergebnisrechnung)

MVAG	Mittelverwendungs- und -aufbringungsgruppen	Mittelaufbringung	Mittelverwendung	Saldo
211	Erträge aus der operativen Verwaltungstätigkeit	78.020,96		
212	Erträge aus Transfers	2.101.657,74		
213	Finanzerträge			
Summe Erträge (SU 21)		2.179.678,70		
2117	Nicht finanzierungswirksame operative Erträge (Auflösung von Rückstellungen und Aktivierte Eigenleistungen)	-7.592,65		
2127	Nicht finanzierungswirksamer Transferertrag (Auflösung von Investitionszuschüssen)	-14.229,64		
2136	Sonstige nicht finanzierungswirksame Finanzerträge (Auflösung von RS Bewertung von Beteiligungen und aktiven Finanzinstrumenten)			
Nicht finanzwirksame Erträge		-21.822,29		
Finanzwirksame Erträge		2.157.856,41		
221	Personalaufwand		265.331,43	
222	Sachaufwand		1.649.024,59	
223	Transferaufwand		23.400,00	
224	Finanzaufwand		50.808,50	
Summe Aufwendungen (SU 22)			1.988.564,52	
2214	Nicht finanzierungswirksamer Personalaufwand (Dotierung RS für Abfertigungen, Jubiläum u. nicht konsumierte Urlaube)		-149,70	
2226	Nicht finanzierungswirksamer Sachaufwand (inkl. Abschreibungen, Dotierung von RS Prozess, ausstehende Rechnungen)		-199.681,78	
2237	Nicht finanzierungswirksamer Transferaufwand (Dotierungen von RS f. Pensionen)			
2245	Nicht finanzierungswirksamer Finanzaufwand (Wertberichtigungen zu Finanzinstrumenten, Aufwendungen aus der Bewertung von Beteiligungen)			
Nicht finanzwirksame Aufwendungen			-199.831,48	
Finanzwirksame Aufwendungen			1.788.733,04	
Finanzwirksames Ergebnis		2.157.856,41	1.788.733,04	369.123,37

MVAG	Mittelverwendungs- und -aufbringungsgruppen	Mittelaufbringung	Mittelverwendung	Saldo
332	Einzahlungen aus der Rückzahlung von Darlehen sowie gewährten Vorschüssen (ohne 332x mit Projektcode - Anzahlungen)			
1141	Vorräte (- Veränderung)			
1142	Gegebene Anzahlungen auf Vorräte (- Veränderung)			
1540	Passive Rechnungsabgrenzung			
	Einzahlungen der Kontengruppe 000-089, die keinem Projekt mit Projektcode 1 zugeordnet sind			
	Einzahlungen der Kontengruppe 30, die keinem Projekt mit Projektcode 1 zugeordnet sind	14.600,00		
	- Erträge der Kontogruppe 80 mit Projektcode 1			
2301	Entnahmen von Rücklagen endfälliger Darlehen (Kontengruppe 893)			
Jährliche wiederkehrende Einzahlungen		14.600,00		
36	Auszahlungen aus der Finanzierungstätigkeit (ohne Projektcode 1)		294.778,63	
2401	Zuweisung an Rücklagen endfälliger Darlehen (Kontengruppe 793)			
342	Auszahlungen aus der Gewährung von Darlehen sowie gewährten Vorschüssen (ohne 342x mit Projektcode - Anzahlungen)			
1141	Vorräte (+ Veränderung)			
1142	Gegebene Anzahlungen auf Vorräte (+ Veränderung)			
1170	Aktive Rechnungsabgrenzung			
	Auszahlungen (Investitionen) der Kontengruppe 000-083, die keinem Projekt mit Projektcode 1 zugeordnet sind		88.944,74	
Jährliche wiederkehrende Auszahlungen			383.723,37	
	Kontengruppe 871, KT der Ergebnisrechnung, mit Projektcode (BZ)			
Summe Kapitaltransfers der Ergebnisrechnung		0,00		
H1 Jährliches Haushaltspotential (Eigenmittel)		2.172.456,41	2.172.456,41	0,00
H4VJ Haushaltspotential Vorjahr (Endbestand HP-RL Vorjahr, Konto 935077 = AB)				0,00
H2 verfügbares Haushaltspotential (Eigenmittel)				0,00

MVAG	Mittelverwendungs- und -aufbringungsgruppen	Mittelaufbringung	Mittelverwendung	Saldo
Information 1 - Berechnung der tatsächlichen Liquidität				
im verfügbaren Haushaltspotential enthaltene Bedarfszuweisungen zur Liquiditätssteigerung aus Kontogruppe 871, KT der Ergebnisrechnung ohne Projektcode				
tatsächlicher Liquiditätsbedarf ohne Rücklagenauflösung (Abgang)		0,00		
2401	Zuweisungen an Haushaltsrücklagen (Kontengruppe 794)			
2401	Zuweisungen an Haushaltsrücklagen (Kontengruppe 795)			
Jährliche Aufwände für Rücklagen			0,00	
2301	Entnahmen von Haushaltsrücklagen (Kontengruppe 894)			
2301	Entnahmen von Haushaltsrücklagen (Kontengruppe 895)			
Jährliche RL-Erträge f. Investitionen (finanzw.)		0,00		
H3 verfügbares Haushaltspotential (Eigenmittel) nach finanzwirksamen Rücklagen		0,00	0,00	0,00
- Zuweisungen und Umbuchungen an investive Vorhaben				0,00
+ Rückführungen und Umbuchungen von investiven Vorhaben				0,00
H4 kumuliertes Haushaltspotential (Eigenmittel) Endbestand		0,00	0,00	0,00
Information 2 - Abwicklungsbuchung				
H4VJ	Haushaltspotential Rücklage (HP-RL) Anfangsbestand (=Endbestand HP-RL Vorjahr Konto 935077)			0,00
	Abwicklung HP-RL (Eigenmittel) - Buchungsbetrag			0,00
	Konto HP RL 935077, tatsächlicher Endbestand			0,00
	Kontrolle (H4 Berechnung zu HP-RL Konto)			0,00
Information 3 - Eigenmittel im Kassenbestand				
Kassenbestand "operativ"				
	Forderungen Teilsumme A			
	- Teilsummen a (kurzfristig) der Forderungen aus Beilage 3			0,00
	Verbindlichkeiten Teilsumme A			
	+ Teilsummen a (kurzfristig) der Verbindlichkeiten aus Beilage 3			0,00
Summe "Eigenmittel im Kassenbestand"				0,00

MVAG	Mittelverwendungs- und -aufbringungsgruppen	Mittelaufbringung	Mittelverwendung	Saldo
Information 4 - Zuführungen aus dem Detailnachweis				
Aufstellung aller Konten der KG 899 und KG 799 mit bzw. ohne PC				
	Summe ohne PC			0,00
	Summe mit PC			0,00

Ergebnis- und Finanzierungsrechnung Detailnachweis

		MVAG	MVAG	VCQU	Ergebnisrechnung			Finanzierungsrechnung		
		EH	FH		RA 2025	VA 2025	RA - VA	RA 2025	VA 2025	RA - VA
0 Vertretungskörper und allgemeine Verwaltung										
00	Gewählte Gemeindeorgane									
000	Gewählte Gemeindeorgane									
000000	Gemeindevertretung									
Operative Gebarung										
SU 21 / 31	Summe Erträge / Einzahlungen operative Gebarung				0,00	0,00	0,00	0,00	0,00	0,00
1/000000-721000	Bezüge der Organe Obmannentschädigung		2225 3225	22	17.150,16	17.800,00	-649,84	17.150,16	17.800,00	-649,84
SU 22 / 32	Summe Aufwendungen / Auszahlungen operative Gebarung				17.150,16	17.800,00	-649,84	17.150,16	17.800,00	-649,84
SA 0 / SA 1	(0) Nettoergebnis (21 - 22) / (1) Geldfluss operative Gebarung (31 - 32)				-17.150,16	-17.800,00	649,84	-17.150,16	-17.800,00	649,84
SU 23	Summe Haushaltsrücklagen				0,00	0,00	0,00	0,00	0,00	0,00
SA00	Nettoergebnis nach Zuw./Entn. Haushaltsrücklagen (Saldo 0 +/- SU23)				-17.150,16	-17.800,00	649,84			
Investive Gebarung										
SU 33	Summe Einzahlungen investive Gebarung							0,00	0,00	0,00
SU 34	Summe Auszahlungen investive Gebarung							0,00	0,00	0,00
SA2	Saldo (2) Geldfluss aus der Investiven Gebarung (33 - 34)							0,00	0,00	0,00
SA3	Saldo (3) Nettofinanzierungssaldo (Saldo 1 + Saldo 2)							-17.150,16	-17.800,00	649,84
Finanzierungstätigkeit										
SU 35	Summe Einzahlungen aus der Finanzierungstätigkeit							0,00	0,00	0,00
SU 36	Summe Auszahlungen aus der Finanzierungstätigkeit							0,00	0,00	0,00
SA4	Saldo (4) Geldfluss aus der Finanzierungstätigkeit (35 - 36)							0,00	0,00	0,00
SA5	Saldo (5) Geldfluss aus der voranschlagswirksamen Gebarung (Saldo 3 + Saldo 4)							-17.150,16	-17.800,00	649,84

		MVAG	MVAG	VCQU	Ergebnisrechnung			Finanzierungsrechnung		
		EH	FH		RA 2025	VA 2025	RA - VA	RA 2025	VA 2025	RA - VA
2 Unterricht, Erziehung, Sport und Wissenschaft										
21	Allgemeinbildender Unterricht									
212	Mittelschulen									
212000	Mittelschulen									
Operative Gebarung										
2/212000+811000	Einnahmen aus Vermietung	2115	3115	14	3.070,01	3.200,00	-129,99	3.070,01	3.200,00	-129,99
2/212000+816000	Kostenbeiträge (Kostenersätze) für sonstige Leistungen	2114	3114		1.057,50	0,00	1.057,50	1.057,50	0,00	1.057,50
2/212000+817000	Erträge aus der Auflösung von sonstigen Rückstellungen	2117			7.592,65	2.000,00	5.592,65	0,00	0,00	0,00
2/212000+827000	Kostenersätze für die Überlassung von Bediensteten an Dritte	2116	3116	18	17.479,62	5.000,00	12.479,62	17.479,62	5.000,00	12.479,62
2/212000+828000	Rückersätze von Aufwendungen/DFH	2116	3116	18	200,00	0,00	200,00	200,00	0,00	200,00
2/212000+861000	Landesförderung (Annuitätenzuschuss)	2121	3121	15	96.523,75	97.600,00	-1.076,25	96.523,75	97.600,00	-1.076,25
2/212000+862000	Schulterhaltsbeiträge	2121	3121	15	322.344,00	327.200,00	-4.856,00	322.344,00	327.200,00	-4.856,00
2/212000+862100	Schulumlage	2121	3121	15	1.572.506,29	1.749.300,00	-176.793,71	1.572.506,29	1.749.300,00	-176.793,71
2/212000+862222	Transfers von Gemeinden Jahresabrechnung Berufung	2121	3121	15	63.554,06	0,00	63.554,06	63.554,06	0,00	63.554,06
SU 21 / 31	Summe Erträge / Einzahlungen operative Gebarung				2.084.327,88	2.184.300,00	-99.972,12	2.076.735,23	2.182.300,00	-105.564,77
1/212000-511000	Geldbezüge	2211	3211	20	170.841,43	200.900,00	-30.058,57	170.841,43	200.900,00	-30.058,57
1/212000-565000	Mehrleistungsvergütungen	2211	3211	20	12.767,82	14.100,00	-1.332,18	12.767,82	14.100,00	-1.332,18
1/212000-565100	Überstunden	2211	3211		2.545,39	0,00	2.545,39	2.545,39	0,00	2.545,39
1/212000-566000	Zuwendungen aus Anlass von Dienstjubiläen	2212	3212	20	2.292,70	0,00	2.292,70	2.292,70	0,00	2.292,70
1/212000-569000	Sonstige Nebengebühren	2211	3211	20	14.450,19	16.300,00	-1.849,81	14.450,19	16.300,00	-1.849,81
1/212000-582000	DGB zum Ausgleichsfonds	2212	3212	20	59.766,53	67.400,00	-7.633,47	59.766,53	67.400,00	-7.633,47
1/212000-590000	Freiwillige Sozialleistungen	2212	3212	20	2.517,67	3.000,00	-482,33	2.517,67	3.000,00	-482,33
1/212000-592000	Dotierung von Rückstellungen für Jubiläumszuwendungen	2214			149,70	0,00	149,70	0,00	0,00	0,00
1/212000-614000	Dreifachturnhalle Sanierung ant.	2224	3224	24	13.224,77	15.100,00	-1.875,23	13.224,77	15.100,00	-1.875,23
1/212000-614100	Schulsportanlage Sanierung antl.	2224	3224	24	8.900,00	8.900,00	0,00	8.900,00	8.900,00	0,00
1/212000-650000	Schuldzinsen	2241	3241	25	49.638,47	68.500,00	-18.861,53	49.638,47	68.500,00	-18.861,53
1/212000-670000	Versicherungen	2222	3222	24	9.509,81	10.000,00	-490,19	9.509,81	10.000,00	-490,19
1/212000-700000	Betriebskosten Dreifachturnhalle	2223	3223	24	101.677,60	102.000,00	-322,40	101.677,60	102.000,00	-322,40
1/212000-700100	Betriebskosten Schulsportanlage	2223	3223	24	124.607,14	130.000,00	-5.392,86	124.607,14	130.000,00	-5.392,86
1/212000-720200	Kostenbeiträge (Kostenersätze) für Leistungen (Jahresabrechnungen Berufung)	2225	3225	24	57.644,16	0,00	57.644,16	57.644,16	0,00	57.644,16

		MVAG			Ergebnisrechnung			Finanzierungsrechnung		
		EH	FH	VCQU	RA 2025	VA 2025	RA - VA	RA 2025	VA 2025	RA - VA
1/212000-728700	Entgelte für sonstige Leistungen/Reinigung durch Dritte	2225	3225	24	196.647,12	216.000,00	-19.352,88	196.647,12	216.000,00	-19.352,88
1/212000-752000	Verwaltungskosten	2231	3231	26	23.400,00	23.400,00	0,00	23.400,00	23.400,00	0,00
SU 22 / 32	Summe Aufwendungen / Auszahlungen operative Gebarung				850.580,50	875.600,00	-25.019,50	850.430,80	875.600,00	-25.169,20
SA 0 / SA 1	(0) Nettoergebnis (21 - 22) / (1) Geldfluss operative Gebarung (31 - 32)				1.233.747,38	1.308.700,00	-74.952,62	1.226.304,43	1.306.700,00	-80.395,57
SU 23	Summe Haushaltsrücklagen				0,00	0,00	0,00	0,00	0,00	0,00
SA00	Nettoergebnis nach Zuw./Entn. Haushaltsrücklagen (Saldo 0 +/- SU23)				1.233.747,38	1.308.700,00	-74.952,62			
Investive Gebarung										
SU 33	Summe Einzahlungen investive Gebarung							0,00	0,00	0,00
SU 34	Summe Auszahlungen investive Gebarung							0,00	0,00	0,00
SA2	Saldo (2) Geldfluss aus der Investiven Gebarung (33 - 34)							0,00	0,00	0,00
SA3	Saldo (3) Nettofinanzierungssaldo (Saldo 1 + Saldo 2)							1.226.304,43	1.306.700,00	-80.395,57
Finanzierungstätigkeit										
SU 35	Summe Einzahlungen aus der Finanzierungstätigkeit							0,00	0,00	0,00
1/212000-346000	Schuldrückzahlungen an Finanzunternehmen		3614	65	0,00	0,00	0,00	294.778,63	287.900,00	6.878,63
SU 36	Summe Auszahlungen aus der Finanzierungstätigkeit							294.778,63	287.900,00	6.878,63
SA4	Saldo (4) Geldfluss aus der Finanzierungstätigkeit (35 - 36)							-294.778,63	-287.900,00	-6.878,63
SA5	Saldo (5) Geldfluss aus der voranschlagswirksamen Gebarung (Saldo 3 + Saldo 4)							931.525,80	1.018.800,00	-87.274,20
212010	Jakob Thoma Mittelschule									
Operative Gebarung										
2/212010+810000	Erträge aus Leistungen /NMB	2114	3114	13	16.720,00	18.000,00	-1.280,00	16.720,00	18.000,00	-1.280,00
2/212010+813000	Erträge aus der Auflösung von Investitionszuschüssen (Kapitaltransfers)	2127			6.119,90	2.000,00	4.119,90	0,00	0,00	0,00
2/212010+828000	Rückersätze von Aufwendungen	2116	3116	18	3.753,68	2.200,00	1.553,68	3.753,68	2.200,00	1.553,68
2/212010+861000	Transfers von Ländern, Landesfonds und Landeskammern (NMB)	2121	3121	15	18.000,00	9.000,00	9.000,00	18.000,00	9.000,00	9.000,00
2/212010+861100	Transfers von Ländern, Landesfonds und Landeskammern	2121	3121	15	5.500,00	5.600,00	-100,00	5.500,00	5.600,00	-100,00
SU 21 / 31	Summe Erträge / Einzahlungen operative Gebarung				50.093,58	36.800,00	13.293,58	43.973,68	34.800,00	9.173,68
1/212010-400000	Geringwertige Wirtschaftsgüter (GWG)	2221	3221	23	24.837,82	6.000,00	18.837,82	24.837,82	6.000,00	18.837,82
1/212010-400200	Geringwertige Wirtschaftsgüter (GWG) /Dienstbekleidung	2221	3221	23	199,90	200,00	-0,10	199,90	200,00	-0,10
1/212010-430000	Lebensmittel/Schulküche	2221	3221	23	0,00	200,00	-200,00	0,00	200,00	-200,00
1/212010-454000	Reinigungsmittel	2221	3221	23	3.931,13	5.500,00	-1.568,87	3.931,13	5.500,00	-1.568,87
1/212010-456000	Schreib-, Zeichen- und sonstige Büromittel	2221	3221	23	5.004,24	4.500,00	504,24	5.004,24	4.500,00	504,24
1/212010-457000	Druckwerke/Lehrer u. Schülerbücherei	2221	3221	23	3.760,17	5.000,00	-1.239,83	3.760,17	5.000,00	-1.239,83

		MVAG			Ergebnisrechnung			Finanzierungsrechnung		
		MVAG EH	MVAG FH	VCQU	RA 2025	VA 2025	RA - VA	RA 2025	VA 2025	RA - VA
1/212010-458000	Mittel zur ärztlichen Betreuung und Gesundheitsvorsorge	2221	3221	23	361,19	300,00	61,19	361,19	300,00	61,19
1/212010-459000	Sonstige Verbrauchsgüter	2221	3221	23	128,12	500,00	-371,88	128,12	500,00	-371,88
1/212010-459200	Sonstige Verbrauchsgüter/Werkmaterial	2221	3221	23	2.214,35	3.000,00	-785,65	2.214,35	3.000,00	-785,65
1/212010-600000	Energiebezüge/Strom	2222	3222	24	11.313,83	33.000,00	-21.686,17	11.313,83	33.000,00	-21.686,17
1/212010-600100	Energiebezüge/Gas	2222	3222	24	1.129,55	1.700,00	-570,45	1.129,55	1.700,00	-570,45
1/212010-600300	Energiebezüge/Wärme	2222	3222	24	63.289,31	111.000,00	-47.710,69	63.289,31	111.000,00	-47.710,69
1/212010-614000	Instandhaltung von Gebäuden und Bauten	2224	3224	24	36.107,09	25.000,00	11.107,09	36.107,09	25.000,00	11.107,09
1/212010-618000	Instandhaltung von sonstigen Anlagen	2224	3224	24	9.541,05	9.200,00	341,05	9.541,05	9.200,00	341,05
1/212010-630000	Postdienste	2222	3222	24	378,34	400,00	-21,66	378,34	400,00	-21,66
1/212010-631000	Telekommunikationsdienste	2222	3222	24	5.244,10	5.900,00	-655,90	5.244,10	5.900,00	-655,90
1/212010-680000	Planmäßige Abschreibung	2226			18.433,69	13.000,00	5.433,69	0,00	0,00	0,00
1/212010-700000	Miet- und Pachtaufwand	2223	3223	24	16.534,84	19.900,00	-3.365,16	16.534,84	19.900,00	-3.365,16
1/212010-711000	Gebühren für die Benützung von Gemeindeeinrichtungen und Anlagen gemäß FAG	2225	3225	24	33.477,28	34.000,00	-522,72	33.477,28	34.000,00	-522,72
1/212010-728000	Entgelte für sonstige Leistungen	2225	3225	24	71.970,52	92.000,00	-20.029,48	71.970,52	92.000,00	-20.029,48
1/212010-728200	Entgelte für sonstige Leistungen/NMB	2225	3225	24	84.781,25	80.000,00	4.781,25	84.781,25	80.000,00	4.781,25
1/212010-728500	Entgelte für sonstige Leistungen/Wartungen	2225	3225	24	19.448,43	13.000,00	6.448,43	19.448,43	13.000,00	6.448,43
SU 22 / 32	Summe Aufwendungen / Auszahlungen operative Gebarung				412.086,20	463.300,00	-51.213,80	393.652,51	450.300,00	-56.647,49
SA 0 / SA 1	(0) Nettoergebnis (21 - 22) / (1) Geldfluss operative Gebarung (31 - 32)				-361.992,62	-426.500,00	64.507,38	-349.678,83	-415.500,00	65.821,17
SU 23	Summe Haushaltsrücklagen				0,00	0,00	0,00	0,00	0,00	0,00
SA00	Nettoergebnis nach Zuw./Entn. Haushaltsrücklagen (Saldo 0 +/- SU23)				-361.992,62	-426.500,00	64.507,38			
Investive Gebarung										
2/212010+301000	Kapitaltransfers von Ländern, Landesfonds und Landeskammern		3331	33	0,00	0,00	0,00	3.000,00	2.000,00	1.000,00
SU 33	Summe Einzahlungen investive Gebarung							3.000,00	2.000,00	1.000,00
1/212010-042000	Amts-, Betriebs- und Geschäftsausstattung		3415	2 41	0,00	0,00	0,00	12.108,87	13.200,00	-1.091,13
SU 34	Summe Auszahlungen investive Gebarung							12.108,87	13.200,00	-1.091,13
SA2	Saldo (2) Geldfluss aus der Investiven Gebarung (33 - 34)							-9.108,87	-11.200,00	2.091,13
SA3	Saldo (3) Nettofinanzierungssaldo (Saldo 1 + Saldo 2)							-358.787,70	-426.700,00	67.912,30
Finanzierungstätigkeit										
SU 35	Summe Einzahlungen aus der Finanzierungstätigkeit							0,00	0,00	0,00
SU 36	Summe Auszahlungen aus der Finanzierungstätigkeit							0,00	0,00	0,00
SA4	Saldo (4) Geldfluss aus der Finanzierungstätigkeit (35 - 36)							0,00	0,00	0,00
SA5	Saldo (5) Geldfluss aus der voranschlagswirksamen Gebarung (Saldo 3 + Saldo 4)							-358.787,70	-426.700,00	67.912,30

		MVAG			Ergebnisrechnung			Finanzierungsrechnung		
		EH	FH	VCQU	RA 2025	VA 2025	RA - VA	RA 2025	VA 2025	RA - VA
212020	EuropaSportMittelschule									
Operative Gebarung										
2/212020+813000	Erträge aus der Auflösung von Investitionszuschüssen (Kapitaltransfers)	2127			7.909,74	4.900,00	3.009,74	0,00	0,00	0,00
2/212020+861100	Transfers von Ländern, Landesfonds und Landeskammern	2121	3121	15	9.000,00	10.000,00	-1.000,00	9.000,00	10.000,00	-1.000,00
SU 21 / 31	Summe Erträge / Einzahlungen operative Gebarung				16.909,74	14.900,00	2.009,74	9.000,00	10.000,00	-1.000,00
1/212020-400000	Geringwertige Wirtschaftsgüter (GWG)	2221	3221	23	8.660,14	6.200,00	2.460,14	8.660,14	6.200,00	2.460,14
1/212020-400200	Geringwertige Wirtschaftsgüter (GWG) /Dienstbekleidung	2221	3221	23	0,00	200,00	-200,00	0,00	200,00	-200,00
1/212020-430000	LebensmittelSchulküche	2221	3221	23	47,21	200,00	-152,79	47,21	200,00	-152,79
1/212020-454000	Reinigungsmittel	2221	3221	23	3.926,95	4.300,00	-373,05	3.926,95	4.300,00	-373,05
1/212020-456000	Schreib-, Zeichen- und sonstige Büromittel	2221	3221	23	2.953,19	4.500,00	-1.546,81	2.953,19	4.500,00	-1.546,81
1/212020-457000	Druckwerke/Lehrer- und Schülerbücherei	2221	3221	23	5.237,67	2.800,00	2.437,67	5.237,67	2.800,00	2.437,67
1/212020-458000	Mittel zur ärztlichen Betreuung und Gesundheitsvorsorge	2221	3221	23	172,29	300,00	-127,71	172,29	300,00	-127,71
1/212020-459000	Sonstige Verbrauchsgüter	2221	3221	23	285,30	300,00	-14,70	285,30	300,00	-14,70
1/212020-459200	Sonstige Verbrauchsgüter/Werkmaterial	2221	3221	23	5.109,36	5.000,00	109,36	5.109,36	5.000,00	109,36
1/212020-600000	Energiebezüge/Strom	2222	3222	24	10.405,79	15.000,00	-4.594,21	10.405,79	15.000,00	-4.594,21
1/212020-600300	Energiebezüge/Wärme	2222	3222	24	58.717,08	66.000,00	-7.282,92	58.717,08	66.000,00	-7.282,92
1/212020-614000	Instandhaltung von Gebäuden und Bauten	2224	3224	24	65.544,09	48.000,00	17.544,09	65.544,09	48.000,00	17.544,09
1/212020-618000	Instandhaltung von sonstigen Anlagen	2224	3224	24	9.784,26	9.000,00	784,26	9.784,26	9.000,00	784,26
1/212020-630000	Postdienste	2222	3222	24	40,60	200,00	-159,40	40,60	200,00	-159,40
1/212020-631000	Telekommunikationsdienste	2222	3222	24	7.942,56	8.700,00	-757,44	7.942,56	8.700,00	-757,44
1/212020-680000	Planmäßige Abschreibung	2226			179.357,93	170.200,00	9.157,93	0,00	0,00	0,00
1/212020-700000	Miet- und Pachtaufwand	2223	3223	24	12.887,65	16.100,00	-3.212,35	12.887,65	16.100,00	-3.212,35
1/212020-711000	Gebühren für die Benützung von Gemeindeeinrichtungen und Anlagen gemäß FAG	2225	3225	24	33.262,38	35.000,00	-1.737,62	33.262,38	35.000,00	-1.737,62
1/212020-728000	Entgelte für sonstige Leistungen	2225	3225	24	67.178,99	61.000,00	6.178,99	67.178,99	61.000,00	6.178,99
1/212020-728500	Entgelte für sonstige Leistungen/Wartungen	2225	3225	24	23.534,81	23.500,00	34,81	23.534,81	23.500,00	34,81
SU 22 / 32	Summe Aufwendungen / Auszahlungen operative Gebarung				495.048,25	476.500,00	18.548,25	315.690,32	306.300,00	9.390,32
SA 0 / SA 1	(0) Nettoergebnis (21 - 22) / (1) Geldfluss operative Gebarung (31 - 32)				-478.138,51	-461.600,00	-16.538,51	-306.690,32	-296.300,00	-10.390,32
SU 23	Summe Haushaltsrücklagen				0,00	0,00	0,00	0,00	0,00	0,00
SA00	Nettoergebnis nach Zuw./Entn. Haushaltsrücklagen (Saldo 0 +/- SU23)				-478.138,51	-461.600,00	-16.538,51			

	MVAG	MVAG	VCQU	Ergebnisrechnung			Finanzierungsrechnung						
				EH	FH		RA 2025	VA 2025	RA - VA	RA 2025	VA 2025	RA - VA	
Investive Gebarung													
2/212020+301000					3331	33	0,00	0,00	0,00	11.600,00	5.000,00	6.600,00	
					Kapitaltransfers von Ländern, Landesfonds und Landeskammern								
SU 33					Summe Einzahlungen investive Gebarung			11.600,00	5.000,00	6.600,00			
1/212020-042000					3415	2 41	0,00	0,00	0,00	76.835,87	80.000,00	-3.164,13	
					Amts-, Betriebs- und Geschäftsausstattung								
SU 34					Summe Auszahlungen investive Gebarung			76.835,87	80.000,00	-3.164,13			
SA2					Saldo (2) Geldfluss aus der Investiven Gebarung (33 – 34)			-65.235,87	-75.000,00	9.764,13			
SA3					Saldo (3) Nettofinanzierungssaldo (Saldo 1 + Saldo 2)			-371.926,19	-371.300,00	-626,19			
Finanzierungstätigkeit													
SU 35					Summe Einzahlungen aus der Finanzierungstätigkeit			0,00	0,00	0,00			
SU 36					Summe Auszahlungen aus der Finanzierungstätigkeit			0,00	0,00	0,00			
SA4					Saldo (4) Geldfluss aus der Finanzierungstätigkeit (35 – 36)			0,00	0,00	0,00			
SA5					Saldo (5) Geldfluss aus der voranschlagswirksamen Gebarung (Saldo 3 + Saldo 4)			-371.926,19	-371.300,00	-626,19			
212030 Europahalle													
Operative Gebarung													
2/212030+813000				2127			200,00	200,00	0,00	0,00	0,00	0,00	
					Erträge aus der Auflösung von Investitionszuschüssen (Kapitaltransfers)								
2/212030+828000				2116	3116	18	28.147,50	15.000,00	13.147,50	28.147,50	15.000,00	13.147,50	
					Rückersätze von Aufwendungen/Nutzungsentgelte								
SU 21 / 31					Summe Erträge / Einzahlungen operative Gebarung			28.347,50	15.200,00	13.147,50	28.147,50	15.000,00	13.147,50
1/212030-400000				2221	3221	23	3.270,53	5.500,00	-2.229,47	3.270,53	5.500,00	-2.229,47	
					Geringwertige Wirtschaftsgüter (GWG)								
1/212030-454000				2221	3221	23	877,93	1.600,00	-722,07	877,93	1.600,00	-722,07	
					Reinigungsmittel								
1/212030-600000				2222	3222	24	10.152,75	20.000,00	-9.847,25	10.152,75	20.000,00	-9.847,25	
					Energiebezüge/Strom								
1/212030-600300				2222	3222	24	12.889,12	12.000,00	889,12	12.889,12	12.000,00	889,12	
					Energiebezüge/Wärme								
1/212030-614000				2224	3224	24	8.163,06	2.000,00	6.163,06	8.163,06	2.000,00	6.163,06	
					Instandhaltung von Gebäuden und Bauten								
1/212030-618000				2224	3224	24	14.512,64	4.500,00	10.012,64	14.512,64	4.500,00	10.012,64	
					Instandhaltung von sonstigen Anlagen								
1/212030-680000				2226			1.890,16	1.900,00	-9,84	0,00	0,00	0,00	
					Planmäßige Abschreibung								
1/212030-700000				2223	3223	24	8.821,80	9.000,00	-178,20	8.821,80	9.000,00	-178,20	
					Baurechtszins								
1/212030-705000				2223	3223	24	144.529,96	152.000,00	-7.470,04	144.529,96	152.000,00	-7.470,04	
					Operating Leasing								
1/212030-711000				2225	3225	24	3.581,76	3.700,00	-118,24	3.581,76	3.700,00	-118,24	
					Gebühren für die Benützung von Gemeindeeinrichtungen und Anlagen gemäß FAG								
1/212030-728500				2225	3225	24	3.839,67	6.200,00	-2.360,33	3.839,67	6.200,00	-2.360,33	
					Entgelte für sonstige Leistungen/Wartungen								
SU 22 / 32					Summe Aufwendungen / Auszahlungen operative Gebarung			212.529,38	218.400,00	-5.870,62	210.639,22	216.500,00	-5.860,78
SA 0 / SA 1					(0) Nettoergebnis (21 - 22) / (1) Geldfluss operative Gebarung (31 – 32)			-184.181,88	-203.200,00	19.018,12	-182.491,72	-201.500,00	19.008,28
SU 23					Summe Haushaltsrücklagen			0,00	0,00	0,00	0,00	0,00	

	MVAG	MVAG	VCQU	Ergebnisrechnung			Finanzierungsrechnung				
				EH	FH	RA 2025	VA 2025	RA - VA	RA 2025	VA 2025	RA - VA
SA00											
				Nettoergebnis nach Zuw./Entn. Haushaltsrücklagen (Saldo 0 +/- SU23)			-184.181,88	-203.200,00	19.018,12		
Investive Gebarung											
SU 33				Summe Einzahlungen investive Gebarung						0,00	0,00
SU 34				Summe Auszahlungen investive Gebarung						0,00	0,00
SA2				Saldo (2) Geldfluss aus der Investiven Gebarung (33 – 34)						0,00	0,00
SA3				Saldo (3) Nettofinanzierungssaldo (Saldo 1 + Saldo 2)						-182.491,72	-201.500,00
Finanzierungstätigkeit											
SU 35				Summe Einzahlungen aus der Finanzierungstätigkeit						0,00	0,00
SU 36				Summe Auszahlungen aus der Finanzierungstätigkeit						0,00	0,00
SA4				Saldo (4) Geldfluss aus der Finanzierungstätigkeit (35 – 36)						0,00	0,00
SA5				Saldo (5) Geldfluss aus der voranschlagswirksamen Gebarung (Saldo 3 + Saldo 4)						-182.491,72	-201.500,00

		MVAG	MVAG	VCQU	Ergebnisrechnung			Finanzierungsrechnung		
		EH	FH		RA 2025	VA 2025	RA - VA	RA 2025	VA 2025	RA - VA
9 Finanzwirtschaft										
91	Kapitalvermögen und Stiftungen ohne eigene Rechtspersönlichkeit									
910	Geldverkehr									
910000	Geldverkehr									
Operative Gebarung										
2/910000+823000	sonstige Zinserträge	2131	3131	14	0,00	100,00	-100,00	0,00	100,00	-100,00
SU 21 / 31	Summe Erträge / Einzahlungen operative Gebarung				0,00	100,00	-100,00	0,00	100,00	-100,00
1/910000-659000	Geldverkehrsspesen	2244	3244	24	1.170,03	1.500,00	-329,97	1.170,03	1.500,00	-329,97
1/910000-710000	Öffentliche Abgaben, ohne Gebühren gemäß FAG	2225	3225	24	0,00	100,00	-100,00	0,00	100,00	-100,00
SU 22 / 32	Summe Aufwendungen / Auszahlungen operative Gebarung				1.170,03	1.600,00	-429,97	1.170,03	1.600,00	-429,97
SA 0 / SA 1	(0) Nettoergebnis (21 - 22) / (1) Geldfluss operative Gebarung (31 - 32)				-1.170,03	-1.500,00	329,97	-1.170,03	-1.500,00	329,97
SU 23	Summe Haushaltsrücklagen				0,00	0,00	0,00	0,00	0,00	0,00
SA00	Nettoergebnis nach Zuw./Entn. Haushaltsrücklagen (Saldo 0 +/- SU23)				-1.170,03	-1.500,00	329,97			
Investive Gebarung										
SU 33	Summe Einzahlungen investive Gebarung							0,00	0,00	0,00
SU 34	Summe Auszahlungen investive Gebarung							0,00	0,00	0,00
SA2	Saldo (2) Geldfluss aus der Investiven Gebarung (33 - 34)							0,00	0,00	0,00
SA3	Saldo (3) Nettofinanzierungssaldo (Saldo 1 + Saldo 2)							-1.170,03	-1.500,00	329,97
Finanzierungstätigkeit										
SU 35	Summe Einzahlungen aus der Finanzierungstätigkeit							0,00	0,00	0,00
SU 36	Summe Auszahlungen aus der Finanzierungstätigkeit							0,00	0,00	0,00
SA4	Saldo (4) Geldfluss aus der Finanzierungstätigkeit (35 - 36)							0,00	0,00	0,00
SA5	Saldo (5) Geldfluss aus der voranschlagswirksamen Gebarung (Saldo 3 + Saldo 4)							-1.170,03	-1.500,00	329,97

Nachweis der Investitionstätigkeit

Vorhaben	Vorhabensbezeichnung		RA 2025	VA 2025	RA - VA	RA Vorjahre	RA Gesamt
Konto	Bezeichnung						
1000011	Jakob Thoma Mittelschule (ab 2020)						
	Auszahlungen - Investitionen - Mittelverwendung		0,00	0,00	0,00	75.000,00	75.000,00
	Anschaffungs- oder Herstellungskosten		0,00	0,00	0,00	75.000,00	75.000,00
	5/212000-346000		0,00	0,00	0,00	6.555,26	6.555,26
	5/212010-042000	Amts-, Betriebs- und Geschäftsausstattung	0,00	0,00	0,00	68.444,74	68.444,74
	Einzahlungen - Finanzierung - Mittelaufbringung		0,00	0,00	0,00	75.000,00	75.000,00
	Mittel aus Geldfluss aus der operativen Gebarung		0,00	0,00	0,00	0,00	0,00
	Bedarfszuweisungen/KTZ		0,00	0,00	0,00	0,00	0,00
	Haushaltsrücklagen/Zahlungsmittelreserven		0,00	0,00	0,00	0,00	0,00
	Sonstige Kapitaltransfers und Subventionen		0,00	0,00	0,00	0,00	0,00
	Darlehen/Innere Darlehen		0,00	0,00	0,00	75.000,00	75.000,00
	8/17	Jakob Thoma Mittelschule	0,00	0,00	0,00	75.000,00	75.000,00
	Finanzierungsleasing		0,00	0,00	0,00	0,00	0,00
	Veräußerung langfristiges Vermögen und Sonstiges		0,00	0,00	0,00	0,00	0,00
Finanzierungsergebnis 1000011			0,00	0,00	0,00	0,00	0,00
	offene Verbindlichkeiten		0,00				
	offene Forderungen		0,00				

Salden Finanzierungsergebnisse		RA 2025	VA 2025	RA - VA	RA Vorjahre	RA Gesamt
1000011	Jakob Thoma Mittelschule (ab 2020)					
	Auszahlungen - Investitionen - Mittelverwendung	0,00	0,00	0,00	75.000,00	75.000,00
	Einzahlungen - Finanzierung - Mittelherkunft	0,00	0,00	0,00	75.000,00	75.000,00
		0,00	0,00	0,00	0,00	0,00
	offene Verbindlichkeiten	0,00				
	offene Forderungen	0,00				
Saldo Investive Einzelvorhaben		0,00	0,00	0,00	0,00	0,00
	offene Verbindlichkeiten	0,00				
	offene Forderungen	0,00				
Saldo der gesamten Investitionstätigkeit		0,00	0,00	0,00	0,00	0,00
	offene Verbindlichkeiten	0,00				
	offene Forderungen	0,00				

Nachweis der sonstigen Investitionen (nur VC 2)

Vorhaben	Vorhabensbezeichnung		RA 2025	VA 2025	RA - VA	RA 2024
Konto	Bezeichnung					
2000010	Jakob Thoma Mittelschule (ab 2020)					
	Auszahlungen - Investitionen - Mittelverwendung		12.108,87	13.200,00	-1.091,13	72.571,06
	Anschaffungs- oder Herstellungskosten		12.108,87	13.200,00	-1.091,13	72.571,06
1/212010-042000	Amts-, Betriebs- und Geschäftsausstattung		12.108,87	13.200,00	-1.091,13	59.097,06
1/212010-042100	Amts-, Betriebs- und Geschäftsausstattung (Projekt 100 Schulen 1000 Chancen)		0,00	0,00	0,00	3.474,00
1/212010-070100	Aktivierungsfähige Rechte (immaterielle Vermögenswerte) (Projekt)		0,00	0,00	0,00	10.000,00
Finanzierungsergebnis 2000010			-12.108,87	-13.200,00	1.091,13	-72.571,06
offene Verbindlichkeiten			0,00			
offene Forderungen			0,00			

Vorhaben	Vorhabensbezeichnung		RA 2025	VA 2025	RA - VA	RA 2024
Konto	Bezeichnung					
2000020	EuropaSportMittelschule (ab 2020)					
	Auszahlungen - Investitionen - Mittelverwendung		76.835,87	80.000,00	-3.164,13	125.293,62
	Anschaffungs- oder Herstellungskosten		76.835,87	80.000,00	-3.164,13	125.293,62
	1/212020-010000	Gebäude und Bauten	0,00	0,00	0,00	2.922,07
	1/212020-042000	Amts-, Betriebs- und Geschäftsausstattung	76.835,87	80.000,00	-3.164,13	122.371,55
Finanzierungsergebnis 2000020			-76.835,87	-80.000,00	3.164,13	-125.293,62
	offene Verbindlichkeiten		0,00			
	offene Forderungen		0,00			

Vorhaben	Vorhabensbezeichnung		RA 2025	VA 2025	RA - VA	RA 2024
Konto	Bezeichnung					
2000030	Europahalle (ab 2020)					
	Auszahlungen - Investitionen - Mittelverwendung		0,00	0,00	0,00	4.306,08
	Anschaffungs- oder Herstellungskosten		0,00	0,00	0,00	4.306,08
	1/212030-042000	Amts-, Betriebs- und Geschäftsausstattung	0,00	0,00	0,00	4.306,08
Finanzierungsergebnis 2000030			0,00	0,00	0,00	-4.306,08
	offene Verbindlichkeiten		0,00			
	offene Forderungen		0,00			

Nachweis Kundenforderungen

Forderungen

Konto	Bezeichnung	Saldo lt. Konto	Saldo lt. Konto	Offen	Differenz
		31.12.2024	31.12.2025		
230000	Kurzfristige Forderungen aus Lieferungen und Leistungen	0,00	0,00	0,00	0,00
231000	Langfristige Forderungen aus Lieferungen und Leistungen	0,00	0,00	0,00	0,00
233000	Forderungen aus Abgaben	0,00	0,00	0,00	0,00
Summe		0,00	0,00	0,00	0,00

Forderungen nach Vorhabenscode

Konto	Bezeichnung	ohne	mit	mit Vorhabencodes	VUG	USt	Gesamt
		Vorhabenscode	Vorhabenscode 1	2 - 5			
230000	Kurzfristige Forderungen aus Lieferungen und Leistungen	0,00	0,00	0,00	0,00	0,00	0,00
231000	Langfristige Forderungen aus Lieferungen und Leistungen	0,00	0,00	0,00	0,00	0,00	0,00
233000	Forderungen aus Abgaben	0,00	0,00	0,00	0,00	0,00	0,00
Summe		0,00	0,00	0,00	0,00	0,00	0,00

Nachweis Lieferantenverbindlichkeiten

Konto	Bezeichnung	Saldo Brutto 31.12.2024	Saldo Brutto 31.12.2025	Netto	USt
212020	EuropaSportMittelschule				
1/212020-454000	Reinigungsmittel	0,00	0,00	0,00	0,00
	Summe 212020 EuropaSportMittelschule	0,00	0,00	0,00	0,00
	Gesamt	Brutto 31.12.2024	Brutto 31.12.2025	Netto	USt
		0,00	0,00	0,00	0,00
		Ausgaben	0,00	0,00	0,00
		Einnahmen	0,00	0,00	0,00

Verbindlichkeiten

Konto	Bezeichnung	Saldo lt. Konto 31.12.2024	Saldo lt. Konto 31.12.2025	Offen	Differenz
331000	Kurzfristige Verbindlichkeiten aus Lieferungen und Leistungen	0,00	0,00	0,00	0,00
332000	Langfristige Verbindlichkeiten aus Lieferungen und Leistungen	0,00	0,00	0,00	0,00
333000	Kurzfristige Verbindlichkeiten aus Abgaben	0,00	0,00	0,00	0,00
Summe		0,00	0,00	0,00	0,00

Verbindlichkeiten nach Vorhabenscode

Konto	Bezeichnung	ohne Vorhabenscode	mit Vorhabenscode 1	mit Vorhabencodes 2 - 5	VUG	USt	Gesamt
331000	Kurzfristige Verbindlichkeiten aus Lieferungen und Leistungen	0,00	0,00	0,00	0,00	0,00	0,00
332000	Langfristige Verbindlichkeiten aus Lieferungen und Leistungen	0,00	0,00	0,00	0,00	0,00	0,00
333000	Kurzfristige Verbindlichkeiten aus Abgaben	0,00	0,00	0,00	0,00	0,00	0,00
Summe		0,00	0,00	0,00	0,00	0,00	0,00

Nettovermögensveränderungsrechnung (Anlage 1d)

Nettovermögensveränderungsrechnung	Saldo der Eröffnungsbilanz	Kumuliertes Nettoergebnis	Haushalts-rücklagen	Neubewertungs-rücklagen	Fremdwährungs-umrechnungs-rücklagen	Summe Nettovermögen
Nettovermögen zum 31.12.2024	5.031.914,33	763.655,38	0,00	0,00	0,00	5.795.569,71
1. Änderungen der Ansatz- und Bewertungsmethoden	0,00	0,00	XXXXXXXXXXXXXXXX	0,00	0,00	0,00
2. Nacherfassung von Vermögenswerten	0,00	0,00	0,00	0,00	0,00	0,00
3. Änderung der erstmaligen Eröffnungsbilanz (gem. § 38 Abs. 8)	0,00	0,00	0,00	0,00	0,00	0,00
Angepasstes Nettovermögen zum 31.12.2024	5.031.914,33	763.655,38	0,00	0,00	0,00	5.795.569,71
4. Veränderung aus der Bewertung von zur Veräußerung verfügbarer Finanzinstrumente	XXXXXXXXXXXXXXXX	XXXXXXXXXXXXXXXX	XXXXXXXXXXXXXXXX	0,00	XXXXXXXXXXXXXXXX	0,00
5. Veränderung aus der Bewertung von Beteiligungen	XXXXXXXXXXXXXXXX	XXXXXXXXXXXXXXXX	XXXXXXXXXXXXXXXX	0,00	XXXXXXXXXXXXXXXX	0,00
6. Veränderung aus der Umrechnung von Vermögen und Fremdmittel in fremder Währung	XXXXXXXXXXXXXXXX	XXXXXXXXXXXXXXXX	XXXXXXXXXXXXXXXX	XXXXXXXXXXXXXXXX	0,00	0,00
7. Veränderung aus Kapitalverminderungen und -erhöhungen	XXXXXXXXXXXXXXXX	0,00	0,00	0,00	0,00	0,00
Summe Nettoveränderung, die nicht in die Ergebnisrechnung eingegangen ist						
8. Nettoergebnis des Finanzjahres (SA0)	XXXXXXXXXXXXXXXX	191.114,18	XXXXXXXXXXXXXXXX	XXXXXXXXXXXXXXXX	XXXXXXXXXXXXXXXX	191.114,18
9. Haushaltsrücklagen (SA01)	XXXXXXXXXXXXXXXX	0,00	0,00	XXXXXXXXXXXXXXXX	XXXXXXXXXXXXXXXX	0,00
Nettovermögen zum 31.12.2025	5.031.914,33	954.769,56	0,00	0,00	0,00	5.986.683,89

Nachweis über Transferzahlungen (Anlage 6a)

Haushaltskonto	Bezeichnung Ansatz	Bezeichnung Post	Summe Einzahlungen	Summe Auszahlungen
Transferzahlungen von/an Bund, Bundesfonds, Bundeskammern				
Gesamtsumme Transferzahlungen von/an Bund, Bundesfonds, Bundeskammern			0,00	0,00
Summe Kapitaltransfers			0,00	0,00
Summe Transfers			0,00	0,00
Transferzahlungen von/an Länder, Landesfonds, Landesammern				
Gesamtsumme Transferzahlungen von/an Länder, Landesfonds, Landesammern			143.623,75	0,00
Summe Kapitaltransfers			14.600,00	0,00
Summe Transfers			129.023,75	0,00
2/212000+861000	Mittelschulen	Landesförderung (Annuitätenzuschuss)	96.523,75	
2/212010+301000	Jakob Thoma Mittelschule	Kapitaltransfers von Ländern, Landesfonds und Landesammern	3.000,00	
2/212010+861000	Jakob Thoma Mittelschule	Transfers von Ländern, Landesfonds und Landesammern (NMB)	18.000,00	
2/212010+861100	Jakob Thoma Mittelschule	Transfers von Ländern, Landesfonds und Landesammern	5.500,00	
2/212020+301000	EuropaSportMittelschule	Kapitaltransfers von Ländern, Landesfonds und Landesammern	11.600,00	
2/212020+861100	EuropaSportMittelschule	Transfers von Ländern, Landesfonds und Landesammern	9.000,00	
Transferzahlungen von/an Gemeinden, Gemeindeverbände, Gemeindefonds				
Gesamtsumme Transferzahlungen von/an Gemeinden, Gemeindeverbände, Gemeindefonds			0,00	0,00
Summe Kapitaltransfers			0,00	0,00
Summe Transfers			0,00	0,00
Transferzahlungen von/an Gemeinden, Gemeindeverbände, Gemeindefonds				
Gesamtsumme Transferzahlungen von/an Gemeinden, Gemeindeverbände, Gemeindefonds			1.894.850,29	23.400,00
Summe Kapitaltransfers			0,00	0,00
Summe Transfers			1.894.850,29	23.400,00
2/212000+862000	Mittelschulen	Schulerhaltungsbeiträge	322.344,00	
2/212000+862100	Mittelschulen	Schulumlage	1.572.506,29	
1/212000-752000	Mittelschulen	Verwaltungskosten		23.400,00
Transferzahlungen von/an sonst. Träger des öffentlichen Rechts				
Gesamtsumme Transferzahlungen von/an sonst. Träger des öffentlichen Rechts			0,00	0,00
Summe Kapitaltransfers			0,00	0,00
Summe Transfers			0,00	0,00
Gesamtsumme			2.038.474,04	23.400,00

Einzelnachweis über Finanzschulden und Schuldendienst
(Anlage 6c)

Kontonummer Darlehensnr.	Ansatz	Darlehensgeber/Staat Aktenzahl	Verwendungszweck Genehmigungsdatum/-vermerk	Beschluss- Datum	Zinssatz	Währung	Laufzeit
					Zinsindikator		
1. Darlehen für Investitionszwecke							
1.1. ... von Trägern des öffentlichen Rechts							
1.1.1. ... von Bund, Bundesfonds, Bundeskammern							
1.1.2. ... von Ländern, Landesfonds, Landeskammern							
1.1.3. ... von Gemeinden, Gemeindeverbänden, Gemeindefonds							
1.1.4. ... von Sozialversicherungsträgern							
1.1.5. ... von sonstigen Trägern des öffentlichen Rechts							
1.2. ... von Beteiligungen der Gebietskörperschaft (ohne Finanzunternehmungen)							
1.3. ... von Unternehmen (ohne Beteiligungen und ohne Finanzunternehmungen)							
1.4. ... von Finanzunternehmen							
1.4.1. ... von Finanzunternehmen im Inland							
2	212000	Bank Austria/AT	Jakob Thoma Mittelschule	05.05.2011	2,724%	EUR	01.01.2011 -
2		53294/697.296	14.07.2011/Amt der NÖ Landesregierung	NNö Mittelschulen	euribor6m		31.12.2026
2	212000	Bank Austria/AT	JTM Sanierung, Dach + Beleuchtung Teil 3,, Bodenbelag,...	07.03.2018	2,607%	EUR	01.01.2018 -
38		10023 247 934	05.06.2018/Amt der NÖ Landesregierung	JTM Sanierung, Dach + Beleuchtung Teil 3,	euribor6m		31.12.2032
2	212000	Bank Austria/AT	JTM, Dachsan.2.Teil, Beluchtung 2.Teil, ..	17.05.2017	1,530%	EUR	01.01.2017 -
41		10020 579 487	01.08.2017/Amt der NÖ Landesregierung	JTM, Dachsan.2.Teil, Beluchtung 2.Teil, ..	FIX verzinst		31.12.2032
2	212000	Bank Austria/AT	ESM, Sanierung Innenhof	17.05.2017	1,480%	EUR	01.01.2017 -
42		10020 579 339	01.08.2017/Amt der NÖ Landesregierung	ESM, Sanierung Innenhof	FIX verzinst		31.12.2032
3	212000	Sparkasse Baden/AT	Jakob Thoma Mittelschule, Sanierung WC, Dach	01.06.2016	3,031%	EUR	01.01.2016 -
8		01007088972	05.08.2016/Amt der NÖ Landesregierung	Jakob Thoma Mittelschule	euribor6m		30.12.2031
3	212000	Sparkasse Baden/AT	EuropaSportMittelschule, Sanierung Pausenhof, Aufzug	01.06.2016	3,031%	EUR	01.01.2016 -
9		01007088964	05.08.2016/Amt der NÖ Landesregierung	ESM	euribor6m		30.12.2031
3	212000	Sparkasse Baden/AT	Sanierung Kunstrasen	01.06.2016	3,031%	EUR	01.01.2016 -
15		01007088980	22.07.2016/Amt der NÖ Landesregierung	Sanierung Kunstrasen	euribor6m		30.12.2026
3	212000	Sparkasse Baden/AT	ESM Sanierungen, EDV	07.03.2018	2,791%	EUR	01.01.2018 -
37		1007128059	08.05.2018/Amt der NÖ Landesregierung	ESM Sanierungen, EDV	euribor6m		31.12.2027
4	212000	RAIKA/AT	Werksäle, Abstellplatz ESM	20.05.2015	2,930%	EUR	01.01.2015 -
1		10.714.426	02.09.2015/Amt der NÖ Landesregierung	NNö Mittelschulen	euribor6m		31.12.2030

Kontonummer Darlehensnr.	Darlehenshöhe Gesamt	Buchwert 31.12.2024	Zugang	Tilgung	Zinsen	Summe Schuldendienst	Schuldendienst- ersätze	Buchwert 31.12.2025	Kursgewinn/ -verlust	Buchwert inkl. KG/KV	Netto Schuldendienst
2 2	254.300,00	27.534,85	0,00	18.213,08	740,35	18.953,43	0,00	9.321,77	0,00	9.321,77	18.953,43
2 38	628.000,00	353.431,22	0,00	39.846,55	10.040,15	49.886,70	0,00	313.584,67	0,00	313.584,67	49.886,70
2 41	370.000,00	194.770,82	0,00	24.820,35	2.924,61	27.744,96	0,00	169.950,47	0,00	169.950,47	27.744,96
2 42	510.000,00	268.081,68	0,00	34.205,87	3.893,71	38.099,58	0,00	233.875,81	0,00	233.875,81	38.099,58
3 8	440.000,00	203.945,01	0,00	28.512,02	6.805,22	35.317,24	0,00	175.432,99	0,00	175.432,99	35.317,24
3 9	320.000,00	148.319,84	0,00	20.736,05	4.949,13	25.685,18	0,00	127.583,79	0,00	127.583,79	25.685,18
3 15	60.000,00	9.652,24	0,00	6.377,91	283,44	6.661,35	0,00	3.274,33	0,00	3.274,33	6.661,35
3 37	120.000,00	38.179,00	0,00	12.331,93	1.105,27	13.437,20	0,00	25.847,07	0,00	25.847,07	13.437,20
4 1	250.000,00	97.388,05	0,00	16.414,37	3.127,46	19.541,83	0,00	80.973,68	0,00	80.973,68	19.541,83

Kontonummer Darlehensnr.	Ansatz	Darlehensgeber/Staat Aktenzahl	Verwendungszweck Genehmigungsdatum/-vermerk	Beschluss- Datum	Zinssatz	Währung	Laufzeit
					Zinsindikator		
4 6	212000	RAIKA/AT 10.704.229	ESM Instandhaltungsarb. 10.07.2013/Amt der NÖ Landesregierung	01.05.2013 NNö Mittelschulen	3,090%	EUR	01.01.2013 - 31.12.2028
4 7	212000	RAIKA/AT 10.714.434	JTM Sanierung WC Keller, Ankauf EDV 20.08.2015/Amt der NÖ Landesregierung	20.05.2015 NNö Mittelschulen	2,880%	EUR	01.01.2015 - 31.12.2025
4 13	212000	RAIKA/AT 10.706.604	ESM Dachsanierung, Werksäle, Boden 02.07.2014/Amt der NÖ Landesregierung	21.05.2014 NNö Mittelschulen	2,850%	EUR	01.01.2014 - 31.12.2029
4 14	212000	RAIKA/AT 10.706.620	JTM Sanierung WC, Kellermauer... 02.07.2014/Amt der NÖ Landesregierung	21.05.2014 NNö Mittelschulen	2,850%	EUR	01.01.2014 - 31.12.2029
5 5	212000	Erste Bank der Österreichischen Sparkassen AG/AT 294-234-662/00	JTM Instandsetzungsarbeiten 08.11.2010/Amt der NÖ Landesregierung	30.06.2010 NNö Mittelschulen	3,240%	EUR	01.01.2010 - 31.12.2025
8 16	212000	BAWAG P.S.K. Bank für Arbeit und Wirtschaft und Österre 540085382	ESM, Sanierung Eingangsbereich inkl. Türöffnersystem, Zaunerhöhung 10.07.2019/Amt der NÖ Landesregierung	14.05.2019 EuropaSportMittelschule	2,613%	EUR	02.01.2019 - 31.12.2034
8 17	212010	BAWAG P.S.K. Bank für Arbeit und Wirtschaft und Österre 540103615	Jakob Thoma Mittelschule, Erneuerung des Hauptheizungsstranges /Amt der NÖ Landesregierung	02.06.2020 Jakob Thoma Mittelschule	2,853%	EUR	01.01.2020 - 31.12.2030
8 36	212000	BAWAG P.S.K. Bank für Arbeit und Wirtschaft und Österre 540085374	JTM , Innenhof Sanierung Mauersockel, Kanal 10.07.2019/Amt der NÖ Landesregierung	14.05.2019 Jakob Thoma Mittelschule	2,613%	EUR	01.01.2019 - 31.12.2039

1.4.2. ... von Finanzunternehmen im Ausland

1.5. ... von Sonstigen

Zwischensumme**2. Finanzschulden für den laufenden Aufwand**

2.1. ... von Trägern des öffentlichen Rechts

2.1.1. ... von Bund, Bundesfonds, Bundeskammern

2.1.2. ... von Ländern, Landesfonds, Landeskammern

2.1.3. ... von Gemeinden, Gemeindeverbänden, Gemeindefonds

2.1.4. ... von Sozialversicherungsträgern

2.1.5. ... von sonstigen Trägern des öffentlichen Rechts

2.2. ... von Beteiligungen der Gebietskörperschaft (ohne Finanzunternehmungen)

2.3. ... von Unternehmen (ohne Beteiligungen und ohne Finanzunternehmungen)

2.4. ... von Finanzunternehmen

Kontonummer Darlehensnr.	Darlehenshöhe Gesamt	Buchwert 31.12.2024	Zugang	Tilgung	Zinsen	Summe Schuldendienst	Schuldendienst- ersätze	Buchwert 31.12.2025	Kursgewinn/ -verlust	Buchwert inkl. KG/KV	Netto Schuldendienst
4 6	172.000,00	43.494,22	0,00	11.890,86	1.430,70	13.321,56	0,00	31.603,36	0,00	31.603,36	13.321,56
4 7	72.000,00	3.825,88	0,00	3.825,88	71,02	3.896,90	0,00	0,00	0,00	0,00	3.896,90
4 13	354.200,00	112.949,15	0,00	23.699,08	3.507,22	27.206,30	0,00	89.250,07	0,00	89.250,07	27.206,30
4 14	208.400,00	66.455,65	0,00	13.943,77	2.063,54	16.007,31	0,00	52.511,88	0,00	52.511,88	16.007,31
5 5	285.600,00	16.389,95	0,00	16.389,95	342,43	16.732,38	0,00	0,00	0,00	0,00	16.732,38
8 16	133.000,00	87.993,05	0,00	8.125,41	2.616,15	10.741,56	0,00	79.867,64	0,00	79.867,64	10.741,56
8 17	75.000,00	43.172,25	0,00	7.287,69	1.362,36	8.650,05	0,00	35.884,56	0,00	35.884,56	8.650,05
8 36	193.000,00	145.989,61	0,00	8.157,86	4.375,71	12.533,57	0,00	137.831,75	0,00	137.831,75	12.533,57
		1.861.572,47	0,00	294.778,63	49.638,47	344.417,10	0,00	1.566.793,84	0,00	1.566.793,84	344.417,10

Kontonummer Darlehensnr.	Ansatz	Darlehensgeber/Staat Aktenzahl	Verwendungszweck Genehmigungsdatum/-vermerk	Beschluss- Datum	Zinssatz Zinsindikator	Währung	Laufzeit
2.4.1.	...	von Finanzunternehmen im Inland					
2.4.2.	...	von Finanzunternehmen im Ausland					
2.5.	...	von Sonstigen					

Zwischensumme**SUMME (1 und 2)**

Davon ohne Quasi-KG *)

Davon Quasi-KG *)

*) Quasi-Kapitalgesellschaften außerhalb des Sektors Staat gemäß ESVG (Ansatz 85-86).

Kontonummer Darlehensnr.	Darlehenshöhe Gesamt	Buchwert 31.12.2024	Zugang	Tilgung	Zinsen	Summe Schuldendienst	Schuldendienst- ersätze	Buchwert 31.12.2025	Kursgewinn/ -verlust	Buchwert inkl. KG/KV	Netto Schuldendienst
		0,00	0,00	0,00	0,00	0,00	0,00	0,00	0,00	0,00	0,00
		1.861.572,47	0,00	294.778,63	49.638,47	344.417,10	0,00	1.566.793,84	0,00	1.566.793,84	344.417,10
		1.861.572,47	0,00	294.778,63	49.638,47	344.417,10	0,00	1.566.793,84	0,00	1.566.793,84	344.417,10
		0,00	0,00	0,00	0,00	0,00	0,00	0,00	0,00	0,00	0,00

Anlagenspiegel nach Ansatz (Anlage 6g)

MVAG	Ansatz	Bezeichnung	Buchwert 31.12.2024	Zugänge/ + Umbuchungen -	Abgänge/ -	Wertaufholung+/ Wertminderung-	Abschreibung	Buchwert 31.12.2025
1010	Immaterielle Vermögenswerte		8.209,00	0,00	0,00	0,00	2.038,00	6.171,00
	212010	Jakob Thoma Mittelschule	8.209,00	0,00	0,00	0,00	2.038,00	6.171,00
	212020	EuropaSportMittelschule	0,00	0,00	0,00	0,00	0,00	0,00
1021	Grundstücke, Grundstückseinrichtungen und Infrastruktur		4.530.273,41	0,00	0,00	0,00	20.462,05	4.509.811,36
	212020	EuropaSportMittelschule	2.971.653,41	0,00	0,00	0,00	20.462,05	2.951.191,36
	212030	Europahalle	1.558.620,00	0,00	0,00	0,00	0,00	1.558.620,00
1022	Gebäude und Bauten		3.006.210,19	0,00	0,00	0,00	133.650,63	2.872.559,56
	212020	EuropaSportMittelschule	3.006.210,19	0,00	0,00	0,00	133.650,63	2.872.559,56
1025	Technische Anlagen, Fahrzeuge und Maschinen		211,68	0,00	0,00	0,00	70,56	141,12
	212010	Jakob Thoma Mittelschule	211,68	0,00	0,00	0,00	70,56	141,12
	212020	EuropaSportMittelschule	0,00	0,00	0,00	0,00	0,00	0,00
1026	Amts-, Betriebs- und Geschäftsausstattung		211.958,46	88.944,74	0,00	0,00	43.460,54	257.442,66
	212010	Jakob Thoma Mittelschule	100.962,67	12.108,87	0,00	0,00	16.325,13	96.746,41
	212020	EuropaSportMittelschule	102.606,57	76.835,87	0,00	0,00	25.245,25	154.197,19
	212030	Europahalle	8.389,22	0,00	0,00	0,00	1.890,16	6.499,06
		Summe Aktiva	7.756.862,74	88.944,74	0,00	0,00	199.681,78	7.646.125,70
1311	Investitionszuschüsse von Trägern öffentlichen Rechts		-87.857,76	0,00	14.600,00	0,00	-14.229,64	-88.228,12
	212010	Jakob Thoma Mittelschule	-30.766,51	0,00	3.000,00	0,00	-6.119,90	-27.646,61
	212020	EuropaSportMittelschule	-56.391,25	0,00	11.600,00	0,00	-7.909,74	-60.081,51
	212030	Europahalle	-700,00	0,00	0,00	0,00	-200,00	-500,00
		Summe Passiva	-87.857,76	0,00	14.600,00	0,00	-14.229,64	-88.228,12
		Saldo Aktiva/Passiva	7.669.004,98	88.944,74	14.600,00	0,00	185.452,14	7.557.897,58

Leasingspiegel

Operating Leasing

Kontonummer	Darlehensgeber	VN-Nr.	Ansatz- oder Projektbezeichnung Genehmigungsdatum	Gesamtkosten	Leasingrest Jahresanfang Gesamt	Abgang (exkl. Zinsen, inkl. Ust)	Kumulierte Restzahlungen	Restlaufzeit Jahre
6 1/1	BAWAG Psk Immobilienleasing	232-303.609	Err. Europahalle 1.4.12 Genehmigungsdatum: 06.07.2011 (IVW3)	3.216.391,00	981.851,41	109.974,97	871.876,44	6
Summe				3.216.391,00	981.851,41	109.974,97	871.876,44	

Rückstellungsspiegel (Anlage 6q)

Rückstellung	Stand 31.12.2024	Dotierungen (+)	Auflösung inkl. Verbrauch (-)	Stand 31.12.2025
Kurzfristig	4.790,15	0,00	4.790,15	0,00
Rückstellungen für Prozesskosten	0,00	0,00	0,00	0,00
Rückstellungen für nicht konsumierte Urlaube	4.790,15	0,00	4.790,15	0,00
Rückstellungen für ausstehende Rechnungen	0,00	0,00	0,00	0,00
Sonstige kurzfristige Rückstellungen	0,00	0,00	0,00	0,00
Langfristig	7.072,65	149,70	2.802,50	4.419,85
Rückstellungen für Abfertigungen	0,00	0,00	0,00	0,00
Rückstellungen für Jubiläumszuwendungen	7.072,65	149,70	2.802,50	4.419,85
Rückstellungen für Haftungen	0,00	0,00	0,00	0,00
Rückstellungen für Sanierung von Altlasten	0,00	0,00	0,00	0,00
Rückstellungen für Pensionen (Säule I)	0,00	0,00	0,00	0,00
Sonstige langfristige Rückstellungen	0,00	0,00	0,00	0,00
Gesamtsumme	11.862,80	149,70	7.592,65	4.419,85

Einzelnachweis über die nicht voranschlagswirksame Gebarung
gemäß § 12 (Anlage 6t)

Einzelnachweis der vermögenswirksamen Bestandskonten

Konto	Kontenbezeichnung	Stand 31.12.2024	Umsatz Soll	Umsatz Haben	Stand 31.12.2025
Veränderung der nicht voranschlagswirksamen Forderungen					
279000	Sonstige für Dritte geleistete Vorschüsse (nicht voranschlagswirksame Gebarung)	39.193,36	21.278,52	45.816,56	14.655,32
	Summe	39.193,36	21.278,52	45.816,56	14.655,32
Veränderung der nicht voranschlagswirksamen Verbindlichkeiten					
361000	Diverse Gemeinden lt. RA	77.797,61	77.797,61	181.677,71	181.677,71
363000	Einbehaltungen und Überzahlungen von Dritten (nicht voranschlagswirksame Gebarung)	1.313,46	0,00	0,00	1.313,46
369000	Sonstige Erläge (nicht voranschlagswirksame Gebarung)	264.009,21	264.009,21	41.737,35	41.737,35
	Summe	343.120,28	341.806,82	223.415,06	224.728,52

Einzelnachweis der finanzierungswirksamen Vorschuss- und Verwahrgeldkonten

(inkl. anteiliger Kundenforderungen und Lieferantenverbindlichkeiten)

Konto	Kontenbezeichnung	Stand 31.12.2024	Umsatz Soll	Umsatz Haben	Stand 31.12.2025
Veränderung der nicht voranschlagswirksamen Forderungen					
279000	div. Vorschüsse	3.576,00	10.199,20	13.314,10	6.690,90
279100	div. Gemeinden lt. RA	25.761,05	25.761,05	0,00	0,00
279500	Jahresabwicklungen RA	9.856,31	9.856,31	7.964,42	7.964,42
	Summe	39.193,36	45.816,56	21.278,52	14.655,32
Veränderung der nicht voranschlagswirksamen Verbindlichkeiten					
361000	div. Gemeinden lt. RA	77.797,61	181.677,71	77.797,61	181.677,71
363000	Hafrücklässe	1.313,46	0,00	0,00	1.313,46
369500	Jahresabwicklungen (nicht voranschlagswirksame Gebarung)	264.009,21	41.737,35	264.009,21	41.737,35
	Summe	343.120,28	223.415,06	341.806,82	224.728,52

Personaldaten iSd ÖStp (Anlage 4)

Gruppe 1 - gesamt	Dienstverhältnis zu Gemeinde, dienstleistend in einer Dienststelle, bezahlt aus dem Budget von Gemeinde		Personalaufwendungen				
	Köpfe ³⁾	VBÄ ³⁾	davon melden Gemeinden optional				gesamt
Bezüge (Unterklasse 50-52)			Nebengebühren (Unterklasse 56)	Dienstgeberbeiträge (Unterklasse 58)	Weitere Aufwendungen	Kontenklasse 5 ²⁾	
Beamtinnen und Beamte	k.A.	k.A.	0,00				
Vertragsbedienstete	7,00	6,75	170.841,43				
KV-Bedienstete (Kollektivvertrag)	k.A.	k.A.	0,00				
Nicht zuordenbar	k.A.	k.A.					
Summe	8,00	7,25	170.841,43	32.056,10	59.766,53	2.517,67	265.181,73
darunter (Teilmengen der Gruppe 1)			Länder und Gemeinden melden optional				
	Köpfe ³⁾	VBÄ ³⁾	Bezüge (Unterklasse 50-52)	Nebengebühren (Unterklasse 56)	Dienstgeberbeiträge (Unterklasse 58)	Weitere Aufwendungen	Kontenklasse 5 ²⁾
Musikschullehrerinnen und -lehrer	k.A.	k.A.					
Elementarpädagoginnen und -pädagogen	k.A.	k.A.					
Bedienstete nicht-ausgliederter Krankenanstalten	k.A.	k.A.					
Lehrlinge	k.A.	k.A.					
Summe	k.A.	k.A.					

Gruppe 2 - gesamt	Dienstverhältnis zu Gemeinde, nicht dienstleistend bei Gemeinde ¹⁴ , bezahlt aus dem Budget von Gemeinde		Personalaufwendungen				
	Köpfe ³⁾	VBÄ ³⁾	davon melden Gemeinden optional				gesamt
Bezüge (Unterklasse 50-52)			Nebengebühren (Unterklasse 56)	Dienstgeberbeiträge (Unterklasse 58)	Weitere Aufwendungen	Kontenklasse 5 ²⁾	
Beamtinnen und Beamte	k.A.	k.A.					
Vertragsbedienstete	k.A.	k.A.					
Nicht zuordenbar	k.A.	k.A.					
Summe	k.A.	k.A.					

Beamtinnen und Beamte - Pensionistinnen und Pensionisten zum 31.12.2025			
	Köpfe ³⁾	Ø-Pensions- höhe / Mt. ⁴⁾	
Ruhegenussbezieherinnen und -bezieher	k.A.	0,0	
Hinterbliebene ⁵⁾	k.A.	0,0	
Neue Ruhegenussbezieherinnen und -bezieher im Bezugsjahr 2025			
	Köpfe ³⁾	Ø-Pensions- antrittsalter	Ø-Pensions- höhe / Mt. ⁴⁾
Alterspension ⁶⁾	k.A.	0,0	0,0
Dienstunfähigkeit ⁷⁾	k.A.	0,0	0,0
vorzeitige Pensionierung mit Abschlag ⁸⁾	k.A.	0,0	0,0
vorzeitige Pensionierung ohne Abschlag ⁹⁾	k.A.	0,0	0,0
Pensionierungen gesamt	k.A.	0,0	0,0
Gesamter Pensionsaufwand für das Bezugsjahr 2025	0,00		
<p>1) gemäß den Vorgaben in Artikel 14 Abs. 2 lit. c ÖStP 2012 2) Personalrückstellungen und Sachbezüge sind in diese Anlage nicht aufzunehmen 3) Aus Datenschutzgründen wird dieses Feld erst ab 6 betroffenen Personen ausgewiesen 4) Durchschnittspension im Dezember laut Personalstatistik-Festlegungen ohne Sonderzahlungen, ohne Pflegegeld und ohne sonstige Transferleistungen; brutto 5) Witwen-, Witwer-, Waisenversorgungsbezüge und vergleichbare Leistungen 6) Ruhebezüge aufgrund eines Übertritts in den Ruhestand oder einer vergleichbaren Regelung iSd § 13 BDG 1979 7) Ruhebezüge aufgrund einer Ruhestandsversetzung wegen dauernder Dienstunfähigkeit iSd § 14 BDG 1979 8) Ruhebezüge aufgrund einer vorzeitigen Ruhestandsversetzung mit Abschlag iSd §§ 15b, 15c oder 236d BDG 1979 9) Ruhebezüge aufgrund einer vorzeitigen Ruhestandsversetzung ohne Abschlag 10) Inkl. Musikschullehrerinnen und -lehrer sowie Elementarpädagoginnen und -pädagogen 11) Darunter sind Personalgestellungen bei Beteiligungen iSd § 23 VRV 2015 sowie sonstige Personalgestellungen, zB bei anderen Gebietskörperschaften und Körperschaften öffentlichen Rechts zu verstehen.</p>			

Dienstpostenplan

DIENSTPOSTENPLAN / Stellenplan im Rechnungsabschluss 2025

Mittelschulgemeinde Mödling

Verwendungs- zweig (NÖ GBedG 2025)	Ver- wendung (NÖ GBedG 2025)	Bezeichnung des Dienstzweiges (NÖ GBDO/NÖ GVVG)	Dienst- zweig Nr. (NÖ GBDO/ NÖ GVVG)	Tätig- keits- profil (NÖ GBedG 2025)	Zahl der Dienst- posten	Zahl der Dienst- posten 31.12.25	Verwendungs- bzw. Entlohnungs- gruppe		Funktionsdienstposten						Hinweis	
							(NÖ GBDO/ NÖ GVVG)	(NÖ GBedG 2025)	Zahl der Funk- tions- dienst- posten	Art des Funktions- dienstpostens		Bezeichnung	Funktionsgruppe			Personal- zulage
										(§ 2 Abs. 3 lit. a-d NÖ GBDO)	(§6 Abs. 3 Z 1-4 NÖ GBedG 2025)		(NÖ GBDO/ GVVG)	(NÖ GBedG 2025)		
Assistenz- dienst	Assistenz- dienst	Schulwart	16	2.1.	2	2	2	A2								
Hilfsdienst	Hilfsdienst	Hilfsdienst	17	1.1.	3	2	1	A1								
Elementar- und sozial- pädagogischer Dienst	Fachdienst	Kindergartenhilfsdienst (Integration)	12	7.1.	1	1	3	P1								
Verwaltungs- dienst	Fachdienst	Verwaltungsfachdienst	71	4.1.	1	1	5	V1								

Nachweis über Personalaufwand VRV2015

Gruppe	Abschnitt	Ansatz	Vertragsbedienstete II 511000 - 511999	Nebengebühren und Geldaushilfen 560000 - 569999	Leistungen aus der Selbstträgerschaft 582000 - 582999	Freiwillige Sozialleistungen 590000 - 590999	Gesamtsumme
2	21	212000 Mittelschulen	170.841,43	32.056,10	59.766,53	2.517,67	265.181,73
	Summe Gruppe 2		170.841,43	32.056,10	59.766,53	2.517,67	265.181,73
Summe gesamt			170.841,43	32.056,10	59.766,53	2.517,67	265.181,73

Nachweis Vermögen mit abgeänderter Nutzungsdauer

Konto	Bezeichnung	Nutzungsdauer lt. VRV	Abweichende Nutzungsdauer	Begründung
2/0060001/00006	EuropaSportMittelschule Gebäude, Lerchengasse 18, 2340 Möd	50,0	80,0	Aufgrund der Gutachten der Consense Consulting GmbH und des Immobiliensachverständigen Walter Trojan vom 13.11.2018
2/0060001/00212	KT EuropaSportMittelschule Gebäude, Lerchengasse 18, 2340 M	50,0	80,0	Aufgrund der Gutachten der Consense Consulting GmbH und des Immobiliensachverständigen Walter Trojan vom 13.11.2018
2/0330003/00001	Anschluß/Verkabelung Verkabelungen	33,0	30,0	Anpassung ND Verkabelung an RND Gebäude ESM (einheitliche Abschreibungsdauer)
4/0440001/00101	Englisch More Pakete (Software)	0,0	5,0	lt. IVW3
4/0440001/00163	Lizenz K5 Finanz	0,0	15,0	Lt. Besprechung KaDir Dörner mit IKT-Dienststellenleiter Hr. Hauer - Dienstbesprechung vom 12.04.2019;
4/0440001/00165	Themenhefte iPad 20 Stk	0,0	5,0	lt. IVW3
4/0440001/00166	LÜK Deutsch 10 Stk	0,0	5,0	lt. IVW3
4/0440001/00167	Homepage	0,0	5,0	Besprechung am 16.03.23 zw. KaDir Dörner und Flek;
4/0440001/00168	KT Bund Projekt Homepage	0,0	4,5	Besprechung am 16.03.23 zw. KaDir Dörner und Flek;

Querschnitt (Anlage 5b)

RQS-Pos.	Zuordnung MVAG bzw. VHH-Code	Bezeichnung	Anmerkungen	Gesamt-Haushalt	Haushalt ohne Quasi-KG	Quasi-KG ²
Mittelaufbringung (Erträge bzw. Einzahlungen und erhaltene Kapitaltransfers)						
10	3111	Einzahlungen aus eigenen Abgaben		0,00	0,00	0,00
11	2112	Erträge aus Ertragsanteilen		0,00	0,00	0,00
12	2113, 2114, 2115	Erträge aus Gebühren, Leistungen, Besitz und wirtschaftlicher Tätigkeit		20.847,51	20.847,51	0,00
13	2116	Erträge aus Veräußerungen und sonstige Erträge	ohne Gruppe (Konto) 806, 807, 899	49.580,80	49.580,80	0,00
14	2117	Nicht finanzierungswirksame operative Erträge	ohne Gruppe (Konto) 817, 819, 891	0,00	0,00	0,00
15	212x	Erträge aus Transfers	ohne Gruppe (Konto) 813	2.087.428,10	2.087.428,10	0,00
16	213x	Finanzerträge	ohne Gruppe (Konto) 818, 821, 825, 826	0,00	0,00	0,00
17	131x	Erhaltene Kapitaltransfers (VHH Zugang)		14.600,00	14.600,00	0,00
19	Summe 1 (Mittelaufbringung bereinigt)³			2.172.456,41	2.172.456,41	0,00
Mittelverwendung (Aufwendungen)						
20	2211, 2212, 2213	Finanzierungswirksamer Personalaufwand		265.181,73	265.181,73	0,00
21	2221 - 2225	Finanzierungswirksamer Sachaufwand	ohne Gruppe (Konto) 799	1.449.342,81	1.449.342,81	0,00
22	2226	Verluste aus dem Abgang von Anlagevermögen, Rückstellungen für ausstehende Rechnungen	nur Gruppe (Konto) 683, 688	0,00	0,00	0,00
23	223x	Transferaufwand	ohne Gruppe (Konto) 696, 761	23.400,00	23.400,00	0,00
24	224x	Finanzaufwand	ohne Gruppe (Konto) 652, 654, 682, 694, 697, 699	50.808,50	50.808,50	0,00
29	Summe 2 (Mittelverwendung bereinigt)³			1.788.733,04	1.788.733,04	0,00
Vermögensbildung (Sachanlagevermögen), inkl. Vorräte						
30	1010, 102x	Immaterielle Vermögenswerte und Sachanlagen (VHH Zugang) ⁴	ohne Gruppe (Konto) 090-098, 280	88.944,74	88.944,74	0,00
31	1010, 102x	Immaterielle Vermögenswerte und Sachanlagen (VHH Abgang) ⁴	ohne Gruppe (Konto) 090-098, 280; Abgang mit Minus erfassen	0,00	0,00	0,00
32	1141	Vorräte (Saldo) (VHH Zugang - Abgang)		0,00	0,00	0,00
39	Summe 3 (Vermögensbildung bereinigt)³			88.944,74	88.944,74	0,00
49	Saldo = Summe 1 - Summe 2 - Summe 3			294.778,63	294.778,63	0,00

RQS-Pos.	Zuordnung MVAG bzw. VHH-Code	Bezeichnung	Anmerkungen	Gesamt-Haushalt	Haushalt ohne Quasi-KG	Quasi-KG ²
Überrechnung Quasi-Kapitalgesellschaften (Quasi-KG) gemäß ESVG						
50	2301, 2116	Entnahmen von Haushaltsrücklagen	nur Gruppe (Konto) 893, 894, 895, 899	n.a.	n.a.	0,00
51	2401, 2225	Zuweisungen an Haushaltsrücklagen	nur Gruppe (Konto) 793, 794, 795, 799	n.a.	n.a.	0,00
52	332x	Einzahlungen aus der Rückzahlung von Darlehen sowie gewährten Vorschüssen	ohne Gruppe (Konto) 280-282	n.a.	n.a.	0,00
53	342x	Auszahlungen aus der Gewährung von Darlehen sowie gewährten Vorschüssen	ohne Gruppe (Konto) 280-282	n.a.	n.a.	0,00
54	351x	Einzahlungen aus der Aufnahme von Finanzschulden		n.a.	n.a.	0,00
55	361x	Auszahlungen aus der Tilgung von Finanzschulden		n.a.	n.a.	0,00
56	333x	Erhaltene Kapitaltransfers (Einzahlungen)		n.a.	n.a.	0,00
57	131x	Erhaltene Kapitaltransfers (VHH Zugang)		n.a.	n.a.	0,00
59	Überrechnung Quasi-KG Summe aus Position 49 (Quasi-KG) und Position 50 bis 57 (Quasi-KG)			n.a.	n.a.	0,00
60	Finanzierungssaldo („vorläufiges Maastricht-Ergebnis“) ¹ Summe aus Position 49 (Haushalt ohne Quasi-KG) und Position 59 (Quasi-KG)			n.a.	294.778,63	n.a.
61	Erläuterungen der Gebietskörperschaft (optional)					

1) Der Finanzierungssaldo gemäß Pos. 60 kann vom Beitrag der Gemeinde zum Maastricht-Saldo abweichen. Entsprechend den Bestimmungen des Artikel 14 Abs. 2 lit. b Z. 1 iVm Artikel 15 Abs. 1 Österreichischer Stabilitätspakt sind die Daten der Gemeinden (außer Wien) zusammengefasst durch das Land an Statistik Austria zu melden, das ausgewiesene Einzelergebnis der Gemeinde hat nur bedingte Aussagekraft für das Gesamtergebnis der Haushaltskoordinierung.

2) Quasi-Kapitalgesellschaften außerhalb des Sektors Staat gemäß ESVG (Ansatz 85-86).

3) Mittelaufbringung und -verwendung sowie Vermögensbildung bereinigt näherungsweise im Sinne der Einnahmen und Ausgaben gemäß ESVG.

4) VHH Zugang/Abgang der Vermögensrechnung gemäß Anlage 6g - Anlagenspiegel

Erläuterung Abweichung gegenüber
Ergebnis- und Finanzierungsvoranschlag

Haushaltskonto	Bezeichnung	HH	Buchungen	- Voranschlag	- Übertragung	= Abweichung	Betrag	Beschluss und Begründung
Mittelaufbringung	Abweichung über 1.000,00 oder über 1.000,00							
212000	Mittelschulen							
2/212000+816000	Kostenbeiträge (Kostenersätze) für sonstige Leistungen	EHH	1.057,50	0,00	0,00	1.057,50	1.057,50	Benützungsentgelt Turnsaal JTM ab Okt.
	Kostenbeiträge (Kostenersätze) für sonstige Leistungen	FHH	1.057,50	0,00	0,00	1.057,50	1.057,50	Benützungsentgelt Turnsaal JTM ab Okt.
2/212000+817000	Erträge aus der Auflösung von sonstigen Rückstellungen	EHH	7.592,65	2.000,00	0,00	5.592,65	5.592,65	Mehrertrag
2/212000+827000	Kostenersätze für die Überlassung von Bediensteten an Dritte	EHH	17.479,62	5.000,00	0,00	12.479,62	12.479,62	Kostenersatz f. div. Mitarbeiter Eingliederungsbeihilfe
	Kostenersätze für die Überlassung von Bediensteten an Dritte	FHH	17.479,62	5.000,00	0,00	12.479,62	12.479,62	Kostenersatz f. div. Mitarbeiter Eingliederungsbeihilfe
2/212000+861000	Landesförderung (Annuitätenzuschuss)	EHH	96.523,75	97.600,00	0,00	-1.076,25	-1.076,25	Mindereinnahme
	Landesförderung (Annuitätenzuschuss)	FHH	96.523,75	97.600,00	0,00	-1.076,25	-1.076,25	Mindereinnahme
2/212000+862000	Schulerhaltungsbeiträge	EHH	322.344,00	327.200,00	0,00	-4.856,00	-4.856,00	Guthaben div. Gde lt. RA2025
	Schulerhaltungsbeiträge	FHH	322.344,00	327.200,00	0,00	-4.856,00	-4.856,00	Guthaben div. Gde lt. RA2025
2/212000+862100	Schulumlage	EHH	1.572.506,29	1.749.300,00	0,00	-176.793,71	-176.793,71	Guthaben div. Gde lt. RA2025
	Schulumlage	FHH	1.572.506,29	1.749.300,00	0,00	-176.793,71	-176.793,71	Guthaben div. Gde lt. RA2025
2/212000+862222	Transfers von Gemeinden Jahresabrechnung Berufung	EHH	63.554,06	0,00	0,00	63.554,06	63.554,06	Berufungen div. Gemeinden RA24 (zu 1/212000-720200, Verschiebung Schulumlage/Schulerhaltungsbeitrag sprengelfrd.)
	Transfers von Gemeinden Jahresabrechnung Berufung	FHH	63.554,06	0,00	0,00	63.554,06	63.554,06	Berufungen div. Gemeinden RA24 (zu 1/212000-720200, Verschiebung Schulumlage/Schulerhaltungsbeitrag sprengelfrd.)
212010	Jakob Thoma Mittelschule							
2/212010+301000	Kapitaltransfers von Ländern, Landesfonds und Landeskammern	FHH	3.000,00	2.000,00	0,00	1.000,00	1.000,00	Mehreinnahmen

Haushaltskonto	Bezeichnung	HH	Buchungen	- Voranschlag	- Übertragung	= Abweichung	Betrag	Beschluss und Begründung
2/212010+810000	Erträge aus Leistungen /NMB	EHH	16.720,00	18.000,00	0,00	-1.280,00	-1.280,00	Mindereinnahmen
	Erträge aus Leistungen /NMB	FHH	16.720,00	18.000,00	0,00	-1.280,00	-1.280,00	Mindereinnahmen
2/212010+813000	Erträge aus der Auflösung von Investitionszuschüssen (Kapitaltransfers)	EHH	6.119,90	2.000,00	0,00	4.119,90	4.119,90	Mehrertrag
2/212010+828000	Rückersätze von Aufwendungen	EHH	3.753,68	2.200,00	0,00	1.553,68	1.553,68	zu geringe VA Budgetierung
	Rückersätze von Aufwendungen	FHH	3.753,68	2.200,00	0,00	1.553,68	1.553,68	zu geringe VA Budgetierung
2/212010+861000	Transfers von Ländern, Landesfonds und Landeskammern (NMB)	EHH	18.000,00	9.000,00	0,00	9.000,00	9.000,00	1 Gruppe VA Budgetierung/2 Grup.im Schuljahr 24/25
	Transfers von Ländern, Landesfonds und Landeskammern (NMB)	FHH	18.000,00	9.000,00	0,00	9.000,00	9.000,00	1 Gruppe VA Budgetierung/2 Grup.im Schuljahr 24/25
212020	EuropaSportMittelschule							
2/212020+301000	Kapitaltransfers von Ländern, Landesfonds und Landeskammern	FHH	11.600,00	5.000,00	0,00	6.600,00	6.600,00	Mehrertrag für div. Anschaffungen 2024
2/212020+813000	Erträge aus der Auflösung von Investitionszuschüssen (Kapitaltransfers)	EHH	7.909,74	4.900,00	0,00	3.009,74	3.009,74	Mehrertrag
2/212020+861100	Transfers von Ländern, Landesfonds und Landeskammern	EHH	9.000,00	10.000,00	0,00	-1.000,00	-1.000,00	Minderertrag für div. Instandsetzungsarbeiten 2024
	Transfers von Ländern, Landesfonds und Landeskammern	FHH	9.000,00	10.000,00	0,00	-1.000,00	-1.000,00	Minderertrag für div. Instandsetzungsarbeiten 2024
212030	Europahalle							
2/212030+828000	Rückersätze von Aufwendungen/Nutzungsentgelte	EHH	28.147,50	15.000,00	0,00	13.147,50	13.147,50	Mehreinnahmen
	Rückersätze von Aufwendungen/Nutzungsentgelte	FHH	28.147,50	15.000,00	0,00	13.147,50	13.147,50	Mehreinnahmen
	Summe Mittelaufbringung Ergebnishaushalt		2.170.708,69	2.242.200,00	0,00	-71.491,31	-71.491,31	
	Summe Mittelaufbringung Finanzierungshaushalt		2.163.686,40	2.240.300,00	0,00	-76.613,60	-76.613,60	

Haushaltskonto	Bezeichnung	HH	Buchungen	- Voranschlag	- Übertragung	= Abweichung	Betrag	Beschluss und Begründung
Mittelverwendung	Abweichung über 1.000,00 oder über 1.000,00							
212000	Mittelschulen							
1/212000-346000	Schuldrückzahlungen an Finanzunternehmen	FHH	294.778,63	287.900,00	0,00	6.878,63	1.946,55	Mehrausgaben
1/212000-511000	Geldbezüge	EHH	170.841,43	200.900,00	0,00	-30.058,57	-30.058,57	1 Stützkraft 20Wo/Std für 12 Mon. im VA/Anstellung ab 10/25
	Geldbezüge	FHH	170.841,43	200.900,00	0,00	-30.058,57	-30.058,57	1 Stützkraft 20Wo/Std für 12 Mon. im VA/Anstellung ab 10/25
1/212000-565000	Mehrleistungsvergütungen	EHH	12.767,82	14.100,00	0,00	-1.332,18	-1.332,18	Minderausgaben
	Mehrleistungsvergütungen	FHH	12.767,82	14.100,00	0,00	-1.332,18	-1.332,18	Minderausgaben
1/212000-565100	Überstunden	EHH	2.545,39	0,00	0,00	2.545,39	2.545,39	keine VA Budgetierung
	Überstunden	FHH	2.545,39	0,00	0,00	2.545,39	2.545,39	keine VA Budgetierung
1/212000-566000	Zuwendungen aus Anlass von Dienstjubiläen	EHH	2.292,70	0,00	0,00	2.292,70	2.292,70	keine VA Budgetierung
	Zuwendungen aus Anlass von Dienstjubiläen	FHH	2.292,70	0,00	0,00	2.292,70	2.292,70	keine VA Budgetierung
1/212000-569000	Sonstige Nebengebühren	EHH	14.450,19	16.300,00	0,00	-1.849,81	-1.849,81	Minderausgaben
	Sonstige Nebengebühren	FHH	14.450,19	16.300,00	0,00	-1.849,81	-1.849,81	Minderausgaben
1/212000-582000	DGB zum Ausgleichsfonds	EHH	59.766,53	67.400,00	0,00	-7.633,47	-7.633,47	zu hohe VA Budgetierung
	DGB zum Ausgleichsfonds	FHH	59.766,53	67.400,00	0,00	-7.633,47	-7.633,47	zu hohe VA Budgetierung
1/212000-614000	Dreifachturnhalle Sanierung ant.	EHH	13.224,77	15.100,00	0,00	-1.875,23	-1.875,23	Abre. anteil. f. Schlüsselsystem
	Dreifachturnhalle Sanierung ant.	FHH	13.224,77	15.100,00	0,00	-1.875,23	-1.875,23	Abre. anteil. f. Schlüsselsystem

Haushaltskonto	Bezeichnung	HH	Buchungen	- Voranschlag	- Übertragung	= Abweichung	Betrag	Beschluss und Begründung
1/212000-650000	Schuldzinsen	EHH	49.638,47	68.500,00	0,00	-18.861,53	-1.272,54	Zinssatzsenkung
							-2.594,78	Zinssatzsenkung
							-1.950,87	Zinssatzsenkung
							-1.392,78	Zinssatzsenkung
							-1.183,85	Zinssatzsenkung
	Schuldzinsen	FHH	49.638,47	68.500,00	0,00	-18.861,53	-1.272,54	Zinssatzsenkung
							-2.594,78	Zinssatzsenkung
							-1.950,87	Zinssatzsenkung
							-1.392,78	Zinssatzsenkung
							-1.183,85	Zinssatzsenkung
1/212000-700100	Betriebskosten Schulsportanlage	EHH	124.607,14	130.000,00	0,00	-5.392,86	-5.392,86	BK-Abrechnung Guthaben, zu hohe VA Budgetierung
							BK-Abrechnung Guthaben, zu hohe VA Budgetierung	
	Betriebskosten Schulsportanlage	FHH	124.607,14	130.000,00	0,00	-5.392,86	-5.392,86	BK-Abrechnung Guthaben, zu hohe VA Budgetierung
							BK-Abrechnung Guthaben, zu hohe VA Budgetierung	
1/212000-720200	Kostenbeiträge (Kostensätze) für Leistungen (Jahresabrechnungen Berufung)	EHH	57.644,16	0,00	0,00	57.644,16	57.644,16	Berufungen div. Gemeinden lt. RA24 (zu 2/212000+862222, Verschiebung Schulumlage/Schülerhatungsbeitrag sprengelfrd.)
		FHH	57.644,16	0,00	0,00	57.644,16	57.644,16	Berufungen div. Gemeinden lt. RA24 (zu 2/212000+862222, Verschiebung Schulumlage/Schülerhatungsbeitrag sprengelfrd.)
1/212000-728700	Entgelte für sonstige Leistungen/Reinigung durch Dritte	EHH	196.647,12	216.000,00	0,00	-19.352,88	-19.352,88	Minderausgaben (keine Vertretung notwendig)
		FHH	196.647,12	216.000,00	0,00	-19.352,88	-19.352,88	Minderausgaben (keine Vertretung notwendig)
212010	Jakob Thoma Mittelschule							
1/212010-042000	Amts-, Betriebs- und Geschäftsausstattung	FHH	12.108,87	13.200,00	0,00	-1.091,13	-1.091,13	weniger Anschaffungen
1/212010-400000	Geringwertige Wirtschaftsgüter (GWG)	EHH	24.837,82	6.000,00	0,00	18.837,82	18.837,82	Ersatzb. PC's Umstell. Win11 lt. Bes. 16.10.25
	Geringwertige Wirtschaftsgüter (GWG)	FHH	24.837,82	6.000,00	0,00	18.837,82	18.837,82	Ersatzb. PC's Umstell. Win11 lt. Bes. 16.10.25

Haushaltskonto	Bezeichnung	HH	Buchungen	- Voranschlag	- Übertragung	= Abweichung	Betrag	Beschluss und Begründung
1/212010-454000	Reinigungsmittel	EHH	3.931,13	5.500,00	0,00	-1.568,87	-1.568,87	Minderausgaben
	Reinigungsmittel	FHH	3.931,13	5.500,00	0,00	-1.568,87	-1.568,87	Minderausgaben
1/212010-457000	Druckwerke/Lehrer u. Schülerbücherei	EHH	3.760,17	5.000,00	0,00	-1.239,83	-1.239,83	Minderausgaben
	Druckwerke/Lehrer u. Schülerbücherei	FHH	3.760,17	5.000,00	0,00	-1.239,83	-1.239,83	Minderausgaben
1/212010-600000	Energiebezüge/Strom	EHH	11.313,83	33.000,00	0,00	-21.686,17	-21.686,17	Abrechnung Guthaben 2024, Umstell. von Teilbeträgen auf monatl. Abrechnung, zu hohe VA Budgetierung
	Energiebezüge/Strom	FHH	11.313,83	33.000,00	0,00	-21.686,17	-21.686,17	Abrechnung Guthaben 2024, Umstell. von Teilbeträgen auf monatl. Abrechnung, zu hohe VA Budgetierung
1/212010-600300	Energiebezüge/Wärme	EHH	63.289,31	111.000,00	0,00	-47.710,69	-47.710,69	Guthaben Abrechnung, weniger Teilbeträge
	Energiebezüge/Wärme	FHH	63.289,31	111.000,00	0,00	-47.710,69	-47.710,69	Guthaben Abrechnung, weniger Teilbeträge
1/212010-614000	Instandhaltung von Gebäuden und Bauten	EHH	36.107,09	25.000,00	0,00	11.107,09	11.107,09	notw. Adaptierung barrierefreies WC, Umst. Notruf Aufzug, Dachrinnenreinigung, Rep. Glasschacht Aufzug
	Instandhaltung von Gebäuden und Bauten	FHH	36.107,09	25.000,00	0,00	11.107,09	11.107,09	notw. Adaptierung barrierefreies WC, Umst. Notruf Aufzug, Dachrinnenreinigung, Rep. Glasschacht Aufzug
1/212010-680000	Planmäßige Abschreibung	EHH	18.433,69	13.000,00	0,00	5.433,69	5.433,69	keine Budgetierung
1/212010-700000	Miet- und Pachtaufwand	EHH	16.534,84	19.900,00	0,00	-3.365,16	-3.365,16	Minderausgaben
	Miet- und Pachtaufwand	FHH	16.534,84	19.900,00	0,00	-3.365,16	-3.365,16	Minderausgaben
1/212010-728000	Entgelte für sonstige Leistungen	EHH	71.970,52	92.000,00	0,00	-20.029,48	-20.029,48	Autistenhilfe Std-Reduzierung ab Sept.25
	Entgelte für sonstige Leistungen	FHH	71.970,52	92.000,00	0,00	-20.029,48	-20.029,48	Autistenhilfe Std-Reduzierung ab Sept.25
1/212010-728200	Entgelte für sonstige Leistungen/NMB	EHH	84.781,25	80.000,00	0,00	4.781,25	4.781,25	Neue NMB-Schülerbetreuung lt. Bes. 27.05.25
	Entgelte für sonstige Leistungen/NMB	FHH	84.781,25	80.000,00	0,00	4.781,25	4.781,25	Neue NMB-Schülerbetreuung lt. Bes. 27.05.25

Haushaltskonto	Bezeichnung	HH	Buchungen	- Voranschlag	- Übertragung	= Abweichung	Betrag	Beschluss und Begründung
1/212010-728500	Entgelte für sonstige Leistungen/Wartungen	EHH	19.448,43	13.000,00	0,00	6.448,43	6.448,43	Wartung Evakuierungsstuhl, Überpr. Leitern, Verlängerung Sophos Lizenzen
	Entgelte für sonstige Leistungen/Wartungen	FHH	19.448,43	13.000,00	0,00	6.448,43	6.448,43	Wartung Evakuierungsstuhl, Überpr. Leitern, Verlängerung Sophos Lizenzen
212020	EuropaSportMittelschule							
1/212020-042000	Amts-, Betriebs- und Geschäftsausstattung	FHH	76.835,87	80.000,00	0,00	-3.164,13	-3.164,13	Minderausgaben
1/212020-400000	Geringwertige Wirtschaftsgüter (GWG)	EHH	8.660,14	6.200,00	0,00	2.460,14	2.460,14	notw. Tausch Feuerlöscher
	Geringwertige Wirtschaftsgüter (GWG)	FHH	8.660,14	6.200,00	0,00	2.460,14	2.460,14	notw. Tausch Feuerlöscher
1/212020-456000	Schreib-, Zeichen- und sonstige Büromittel	EHH	2.953,19	4.500,00	0,00	-1.546,81	-1.546,81	Minderausgaben
	Schreib-, Zeichen- und sonstige Büromittel	FHH	2.953,19	4.500,00	0,00	-1.546,81	-1.546,81	Minderausgaben
1/212020-457000	Druckwerke/Lehrer- und Schülerbücherei	EHH	5.237,67	2.800,00	0,00	2.437,67	2.437,67	Anzahl Drucke gestiegen, Fachbücher f. Chemie/Physik
	Druckwerke/Lehrer- und Schülerbücherei	FHH	5.237,67	2.800,00	0,00	2.437,67	2.437,67	Anzahl Drucke gestiegen, Fachbücher f. Chemie/Physik
1/212020-600000	Energiebezüge/Strom	EHH	10.405,79	15.000,00	0,00	-4.594,21	-4.594,21	Minderausgaben (PV-Anlage)
	Energiebezüge/Strom	FHH	10.405,79	15.000,00	0,00	-4.594,21	-4.594,21	Minderausgaben (PV-Anlage)
1/212020-600300	Energiebezüge/Wärme	EHH	58.717,08	66.000,00	0,00	-7.282,92	-7.282,92	Abrechnung Guthaben, zu hohe VA Budgetierung
	Energiebezüge/Wärme	FHH	58.717,08	66.000,00	0,00	-7.282,92	-7.282,92	Abrechnung Guthaben, zu hohe VA Budgetierung
1/212020-614000	Instandhaltung von Gebäuden und Bauten	EHH	65.544,09	48.000,00	0,00	17.544,09	17.544,09	Instands. Lehrer-WC's, Umstell. Notruf Aufzug, Rep. Beleuchtung Stiegenhaus, Rep. Brandschutztüren u. Fenster
	Instandhaltung von Gebäuden und Bauten	FHH	65.544,09	48.000,00	0,00	17.544,09	17.544,09	Instands. Lehrer-WC's, Umstell. Notruf Aufzug, Rep. Beleuchtung Stiegenhaus, Rep. Brandschutztüren u. Fenster
1/212020-680000	Planmäßige Abschreibung	EHH	179.357,93	170.200,00	0,00	9.157,93	9.157,93	keine Budgetierung

Haushaltskonto	Bezeichnung	HH	Buchungen	- Voranschlag	- Übertragung	= Abweichung	Betrag	Beschluss und Begründung
1/212020-700000	Miet- und Pachtaufwand	EHH	12.887,65	16.100,00	0,00	-3.212,35	-3.212,35	Minderausgaben
	Miet- und Pachtaufwand	FHH	12.887,65	16.100,00	0,00	-3.212,35	-3.212,35	Minderausgaben
1/212020-711000	Gebühren für die Benützung von Gemeindeeinrichtungen und Anlagen gemäß FAG	EHH	33.262,38	35.000,00	0,00	-1.737,62	-1.737,62	Minderausgaben
	Gebühren für die Benützung von Gemeindeeinrichtungen und Anlagen gemäß FAG	FHH	33.262,38	35.000,00	0,00	-1.737,62	-1.737,62	Minderausgaben
1/212020-728000	Entgelte für sonstige Leistungen	EHH	67.178,99	61.000,00	0,00	6.178,99	6.178,99	Erstell. Fluchtwegsorientierungspläne, Website 2.Teilrechnung lt. Bes. 16.10.24, div. Rechnungen
	Entgelte für sonstige Leistungen	FHH	67.178,99	61.000,00	0,00	6.178,99	6.178,99	Erstell. Fluchtwegsorientierungspläne, Website 2.Teilrechnung lt. Bes. 16.10.24, div. Rechnungen
212030	Europahalle							
1/212030-400000	Geringwertige Wirtschaftsgüter (GWG)	EHH	3.270,53	5.500,00	0,00	-2.229,47	-2.229,47	weniger Anschaffungen
	Geringwertige Wirtschaftsgüter (GWG)	FHH	3.270,53	5.500,00	0,00	-2.229,47	-2.229,47	weniger Anschaffungen
1/212030-600000	Energiebezüge/Strom	EHH	10.152,75	20.000,00	0,00	-9.847,25	-9.847,25	zu hohe VA Budgetierung
	Energiebezüge/Strom	FHH	10.152,75	20.000,00	0,00	-9.847,25	-9.847,25	zu hohe VA Budgetierung
1/212030-614000	Instandhaltung von Gebäuden und Bauten	EHH	8.163,06	2.000,00	0,00	6.163,06	6.163,06	notw. Sanierung Kanaldeckel in Garderobe, Rep. Aufzug
	Instandhaltung von Gebäuden und Bauten	FHH	8.163,06	2.000,00	0,00	6.163,06	6.163,06	notw. Sanierung Kanaldeckel in Garderobe, Rep. Aufzug
1/212030-618000	Instandhaltung von sonstigen Anlagen	EHH	14.512,64	4.500,00	0,00	10.012,64	10.012,64	Rep. Trennvorhänge, Instands. Notleuchten, Instands. Turngeräte
	Instandhaltung von sonstigen Anlagen	FHH	14.512,64	4.500,00	0,00	10.012,64	10.012,64	Rep. Trennvorhänge, Instands. Notleuchten, Instands. Turngeräte
1/212030-705000	Operating Leasing	EHH	144.529,96	152.000,00	0,00	-7.470,04	-7.470,04	Senkung des Zinsenbestandteiles Leasingentgelt
	Operating Leasing	FHH	144.529,96	152.000,00	0,00	-7.470,04	-7.470,04	Senkung des Zinsenbestandteiles Leasingentgelt

Haushaltskonto	Bezeichnung	HH	Buchungen	- Voranschlag	- Übertragung	= Abweichung	Betrag	Beschluss und Begründung
1/212030-728500	Entgelte für sonstige Leistungen/Wartungen	EHH	3.839,67	6.200,00	0,00	-2.360,33	-2.360,33	Minderausgaben
	Entgelte für sonstige Leistungen/Wartungen	FHH	3.839,67	6.200,00	0,00	-2.360,33	-2.360,33	Minderausgaben
Summe Mittelverwendung Ergebnishaushalt			1.687.507,32	1.746.700,00	0,00	-59.192,68	-55.810,11	
Summe Mittelverwendung Finanzierungshaushalt			1.873.439,07	1.944.600,00	0,00	-71.160,93	-72.710,44	

Erläuterung der Schließlichen Reste durchlaufende Gebarung

Erläuterungen/Begründungen der Schließlichen Reste in der Durchlaufenden Gebarung (Mittelschulgemeinde Mödling)

Haushaltskonto	Ansatzbezeichnung	Postbezeichnung	Stand 31.12.2024	Soll 2025	Haben 2025	Stand 31.12.2025	Begründung
0/000000+279000	Mittelschulgemeinde	div.Vorschüsse	3.576,00	10.199,20	13.314,10	6690,90	Darlehen dpplzg.
0/000000+279100	Mittelschulgemeinde	div.Gemeinden lt.RA	25.761,05	25.761,05	0,00	0,00	div. Gemeinden lt. RA
0/000000+279500	Mittelschulgemeinde	Jahresabwicklungen	9.856,31	9.856,31	7.964,42	7.964,42	div.Bed. Löhne I/25
9/000000-361000	Mittelschulgemeinde	div. Gemeinden lt. RA	77.797,61	181.677,71	77.797,61	181.677,71	div. Gemeinden lt. RA
9/000000-363000	Mittelschulgemeinde	Hafrücklässe	1.313,46	0,00	0,00	1.313,46	Schlosser Re X/17
9/000000-369500	Mittelschulgemeinde	Jahresabwicklungen	264.009,21	41.737,35	264.009,21	41.737,35	div. Rechnungen 2025
Haushaltskonto	Ansatzbezeichnung	Text		Rechnung	Zahlung		
1/212000-511000	Mittelschulgemeinde	div.Bed.saison Lohn XII		1.326,23	1.326,23		
1/212000-511000	Mittelschulgemeinde	bva vb neu XII		8.544,24	8.544,24		
1/212000-511000	Mittelschulgemeinde	SW Beiträge XII		24,33	24,33		
1/212000-511000	Mittelschulgemeinde	ÖGB Gewerkschaftsbeiträge XII		48,65	48,65		
1/212000-511000	Mittelschulgemeinde	Finanzamt Lst + DB XII		2.715,84	2.715,84		
1/212000-511000	Mittelschulgemeinde	Gesundheitskasse		572,51	572,51		
1/212020-728700	EuropaSportMittelschule	bgn jtm XII		4.972,02	4.972,02		
1/212020-728700	EuropaSportMittelschule	bgn esm XII		11.873,86	11.873,86		
1/212020-728000	EuropaSportMittelschule	postbus öbb esm-bxz XII		1.680,00	1.680,00		
1/212030-618000	Europahalle	schweiger		3.739,32	3.739,32		
1/212030-618000	Europahalle	kruisz		342,14	342,14		
1/212010-700000	Jakob Thoma Mittelschule	gemdat k5 XII		59,57	59,57		
1/212010-728000	Jakob Thoma Mittelschule	Autistenhilfe XII		1.714,10	1.714,10		
1/212010-728000	Jakob Thoma Mittelschule	kunsteis XII		186,80	186,80		
1/212010-728500	Jakob Thoma Mittelschule	it schmid veeam		2.478,00	2.478,00		
1/212020-614000	EuropaSportMittelschule	rautschka 18.12.		565,19	565,19		
1/212010-614000	Jakob Thoma Mittelschule	rautschka 18.12.		894,55	894,55		
				41.737,35	41.737,35		

Abrechnung der Gemeinden

Auszahlungen (operative, investive + Finanzierungstätigkeit)	2.172.456,41
- Einzahlungen (Schulumlage, Schülerhaltungsbeiträge, eigene Einnahmen, Förderungen)	2.354.134,12
	<u>-181.677,71</u>

GEMEINDE	SCHÜLERZAHL 01.01.2025	ABRECHNUNG	SCHÜLERZAHL lt.Bescheid	AKONTO lt.Bescheid	GUTSCHRIFT BZW. NACHZAHLUNG
Achau	7	36.328,53	6	35.700,00	628,53
Biedermannsdorf	23	119.365,16	22	130.900,00	-11.534,84
Laxenburg	8	41.518,32	7	41.650,00	-131,68
Mödling	157	814.796,99	152	904.400,00	-89.603,01
Münchendorf	30	155.693,69	30	178.500,00	-22.806,31
Wr.Neudorf	78	404.803,60	77	458.150,00	-53.346,40
	<u>303</u>	<u>1.572.506,29</u>	<u>294</u>	<u>1.749.300,00</u>	<u>-176.793,71</u>
Sprengelfremde Gemeinden					
Baden	1	2.442,00	1	2.442,00	0,00
Bad Vöslau	1	2.442,00	1	2.442,00	0,00
Breitenfurt	2	4.884,00	2	4.884,00	0,00
Brunn	26	63.492,00	25	61.050,00	2.442,00
Ebreichsdorf/Unterw.	1	2.442,00	2	4.884,00	-2.442,00
Gaaden	4	9.768,00	4	9.768,00	0,00
Gießhübl	4	9.768,00	5	12.210,00	-2.442,00
Gumpoldskirchen	1	2.442,00	1	2.442,00	0,00
Guntramsdorf	10	24.420,00	9	21.978,00	2.442,00
Hennersdorf	5	12.210,00	5	12.210,00	0,00
Heiligenkreuz/Siegenfeld	0	0,00	1	2.442,00	-2.442,00
Hinterbrühl	9	21.978,00	9	21.978,00	0,00
Kaltenleutgeben	3	7.326,00	3	7.326,00	0,00
Leopoldsdorf	4	9.768,00	4	9.768,00	0,00
Lichtenwörth	1	2.442,00	1	2.442,00	0,00
Ma.Enzersdorf	28	68.376,00	29	70.818,00	-2.442,00
Perchtoldsdorf	7	17.094,00	7	17.094,00	0,00
Pfaffstätten	1	2.442,00	1	2.442,00	0,00
Traiskirchen	2	4.884,00	2	4.884,00	0,00
Vösendorf	19	46.398,00	19	46.398,00	0,00
Wienerwald	3	7.326,00	3	7.326,00	0,00
	<u>132</u>	<u>322.344,00</u>	<u>134</u>	<u>327.228,00</u>	<u>-4.884,00</u>
Gesamt	435	1.894.850,29	428	2.076.528,00	-181.677,71

Alle Beträge in EURO

Die Kopfquote 2025 für einen Schüler beträgt EUR 5.189,7897

Seite	Inhalt
3	Vorbericht
11	Nachweis der liquiden Mittel (Kassenbestand)
15	Ergebnishaushalt Gesamt 1. Ebene (Anlage 1a) - interne Vergütungen enthalten
19	Ergebnishaushalt Gesamt 1. und 2. Ebene (Anlage 1a) - interne Vergütungen enthalten
23	Ergebnishaushalt Bereichsbudget 1. und 2. Ebene (Anlage 1a)
31	Finanzierungshaushalt Gesamt 1. Ebene (Anlage 1b) - interne Vergütungen enthalten
35	Finanzierungshaushalt Gesamt 1. und 2. Ebene (Anlage 1b) - interne Vergütungen enthalten
43	Finanzierungshaushalt Bereichsbudget 1. und 2. Ebene (Anlage 1b)
57	Vermögenshaushalt (Anlage 1c)
63	Haushaltspotential (aufbauend auf der Ergebnisrechnung)
69	Ergebnis- und Finanzierungsrechnung Detailnachweis
79	Nachweis der Investitionstätigkeit
83	Nachweis der sonstigen Investitionen (nur VC 2)
89	Nachweis Kundenforderungen
93	Nachweis Lieferantenverbindlichkeiten
97	Nettovermögensveränderungsrechnung (Anlage 1d)
101	Nachweis über Transferzahlungen (Anlage 6a)
105	Einzelnachweis über Finanzschulden und Schuldendienst (Anlage 6c)
113	Anlagenspiegel nach Ansatz (Anlage 6g)
117	Leasingspiegel
121	Rückstellungsspiegel (Anlage 6q)
125	Einzelnachweis über die nicht voranschlagswirksame Gebarung gemäß § 12 (Anlage 6t)
129	Personaldaten iSd ÖStp (Anlage 4)
135	Dienstpostenplan
139	Nachweis über Personalaufwand VRV2015
143	Nachweis Vermögen mit abgeänderter Nutzungsdauer
147	Querschnitt (Anlage 5b)
151	Erläuterung Abweichung gegenüber Ergebnis- und Finanzierungsvoranschlag
161	Erläuterung der Schließlichen Reste durchlaufende Gebarung
165	Abrechnung der Gemeinden